

ΠΡΕΣΒΕΙΑ ΤΗΣ ΕΛΛΑΔΑΣ ΣΤΗ ΜΟΣΧΑ  
ΓΡΑΦΕΙΟ ΟΙΚΟΝΟΜΙΚΩΝ & ΕΜΠΟΡΙΚΩΝ ΥΠΟΘΕΣΕΩΝ

# Ενημερωτικό Δελτίο Φεβρουαρίου – Μαρτίου 2023

Επισκόπηση Οικονομικών Ειδήσεων της Ρωσικής Ομοσπονδίας

Embassy of the Hellenic Republic / Office for Economic & Commercial Affairs

Leontievsky per. 4 – 123009 Moscow

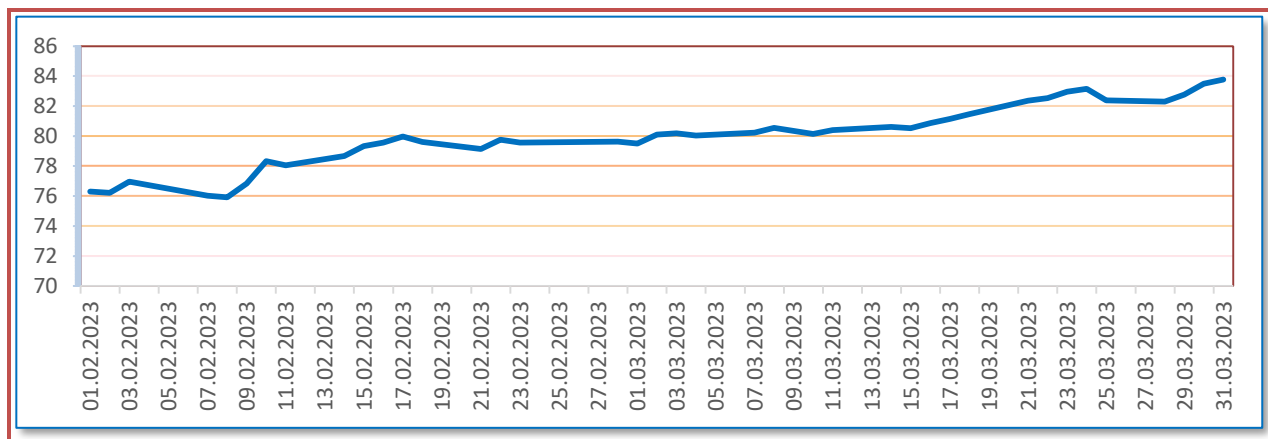
Tel.: + 7 495 539 29 70 Fax: + 7 495 539 29 74

E-mail: [ecocom-moscow@mfa.gr](mailto:ecocom-moscow@mfa.gr) Website: [agora.mfa.gr](http://agora.mfa.gr)

## Τρέχουσα συναλλαγματική ισοτιμία € / ₺

1 ευρώ = 79,623 ρούβλια (31.03.2023)

Εξέλιξη της ισοτιμίας ευρώ / ρουβλίου στο διάστημα 01.02.2023 – 31.03.2023:



Πηγή: [www.cbr.ru](http://www.cbr.ru)

## Συνοπτική οικονομική ενημέρωση

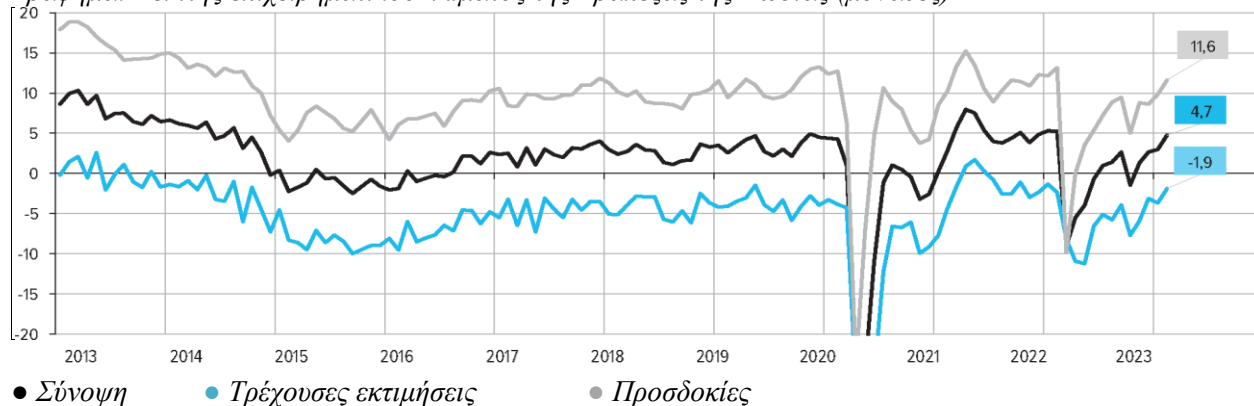
Σύμφωνα με την έρευνα Φεβρουαρίου της Τράπεζας της Ρωσίας «*Enterprise monitoring: Assessments, expectations, comments*» οι βασικοί δείκτες της ρ/αγοράς διαμορφώθηκαν ως εξής:

**Δείκτης επιχειρηματικού κλίματος:** Ο δείκτης αυξήθηκε κατά 1,7 μονάδες, στις 4,7 μονάδες και πλησίασε τα επίπεδα Δεκεμβρίου 2021, λόγω των βελτιωμένων εκτιμήσεων του τρέχοντος επιχειρηματικού περιβάλλοντος και των επιχειρηματικών προσδοκιών επόμενου τριμήνου.

Το τρέχον επιχειρηματικό περιβάλλον έχει βελτιωθεί στους περισσότερους τομείς, κυρίως στην *εμπορία οχημάτων* και στην *εξόρυξη*. Πτώση σημειώθηκε στο *λιανικό εμπόριο*, όπου, παρά τις ενδείξεις ανάκαμψης της καταναλωτικής ζήτησης, οι εκτιμήσεις παρέμειναν οι πλέον συγκρατημένες μεταξύ όλων των τομέων.

Οι προσδοκίες εταιρειών συνέχισαν να βελτιώνονται καθώς οι *κίνδυνοι για τη βιώσιμη επιχειρηματική δραστηριότητα μειώνονται* για τέταρτο συνεχόμενο μήνα. Βελτιώθηκαν σημαντικά οι προσδοκίες των επιχειρήσεων *παροχής υπηρεσιών και χονδρικού εμπορίου*, με τη γεωργία να εξακολουθεί να ευρίσκεται σε υψηλά θετικά.

Γράφημα: Δείκτης επιχειρηματικού κλίματος της Τράπεζας της Ρωσίας (μονάδες)

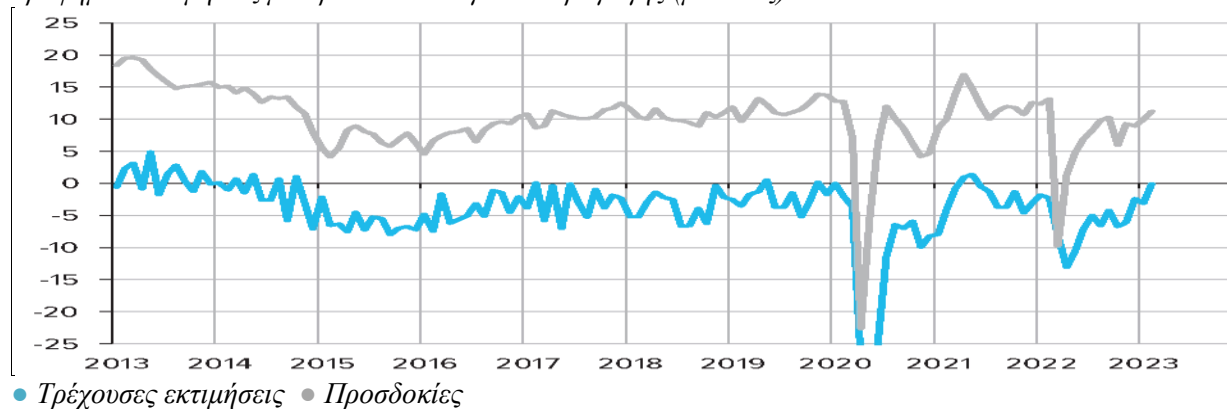


Βιομηχανία/Μεταποίηση: Το Φεβρουάριο, οι εκτιμήσεις για τον όγκο παραγωγής βελτιώθηκαν και έφθασαν στο υψηλότερο επίπεδο από τον Ιούνιο του 2021. Οι προσδοκίες αυξήθηκαν στις 11,2 μονάδες (+1,3 μονάδες).

Οι βραχυπρόθεσμες προσδοκίες στον τομέα της μεταποίησης συνολικά έχουν βελτιωθεί, ιδιαίτερα στον τομέα των σχετιζόμενων υπηρεσιών. Οι τρέχουσες εκτιμήσεις για τη μεταβολή της παραγωγής υπηρεσιών έχουν αυξηθεί στους περισσότερους κλάδους, κυρίως στο εμπόριο αυτοκινήτων οχημάτων. Ωστόσο, οι εκτιμήσεις παρέμειναν κάτω από τα επίπεδα του 2021.

Οι προσδοκίες παραγωγής βελτιώθηκαν. Παραμένουν θετικοί στη γεωργία και στη μεταποιητική βιομηχανία, ιδίως μεταξύ των παραγωγών επενδυτικών αγαθών, λόγω, μεταξύ άλλων, της περαιτέρω ανάπτυξης προγραμμάτων υποκατάστασης εισαγωγών.

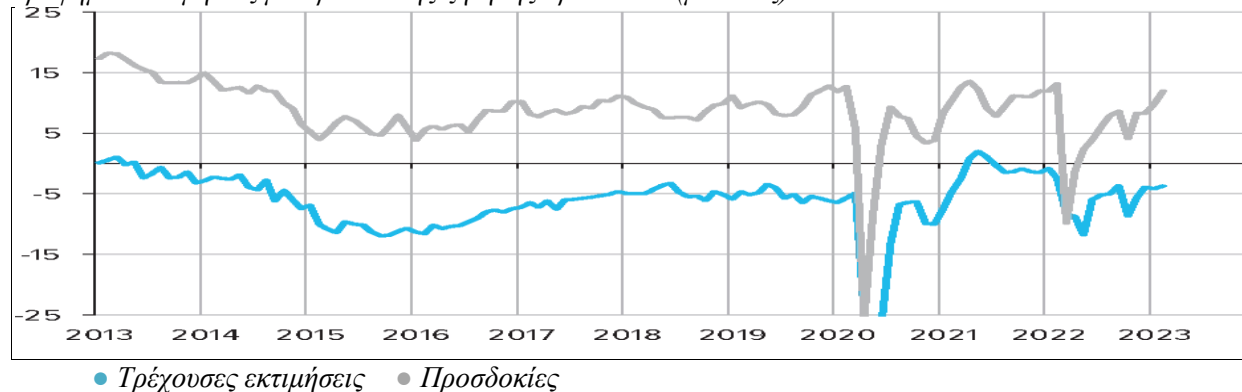
Γράφημα: Εκτιμήσεις μεταβολών των όγκων παραγωγής (μονάδες)



Συνολική ζήτηση: Οι προσδοκίες για τη ζήτηση αυξήθηκαν στις 12,0 μονάδες (+2,3 μονάδες). Βελτιώθηκαν σημαντικά στους κατασκευαστικό, εμπορικό κλάδο και σε εκείνο των υπηρεσιών.

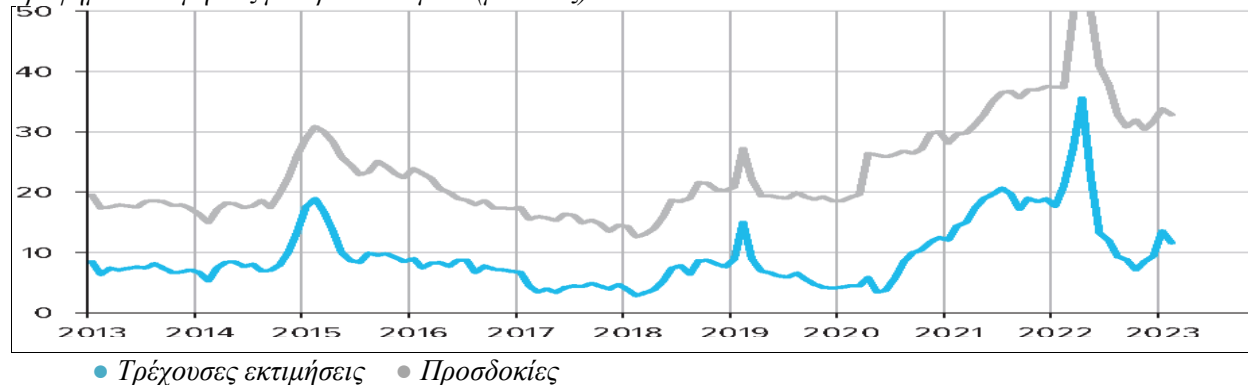
Η πιο αξιοσημείωτη αύξηση στις εκτιμήσεις της ζήτησης ήταν μεταξύ των επιχειρήσεων εμπορίου αυτοκινήτων και εξόρυξης. Αισθητή βελτίωση στις εκτιμήσεις παρατηρήθηκε και στις κατασκευές, όπου η ζήτηση υποστηρίχθηκε από την επέκταση του προγράμματος προνομιακών στεγαστικών δανείων για νεόδμητα κτίρια. Οι πιο αρνητικές εκτιμήσεις παρέμειναν στο λιανικό εμπόριο. Για τις μεταποιητικές επιχειρήσεις που παράγουν επενδυτικά αγαθά, οι εκτιμήσεις της τρέχουσας ζήτησης βελτιώθηκαν.

Γράφημα: Εκτιμήσεις μεταβολών της ζήτησης προϊόντων (μονάδες)



Προσδοκίες για τις τιμές: Οι προσδοκίες για τις τιμές των επιχειρήσεων μειώθηκαν στις 16,1 μονάδες (-1,3 μονάδες). Ωστόσο, το εμπόριο αναμένεται να επιταχύνει την αύξηση των τιμών το επόμενο τρίμηνο.

Γράφημα. Εκτιμήσεις μεταβολών τιμών (μονάδες)



Πηγή: [https://www.cbr.ru/analytics/dkp/monitoring/02\\_23/](https://www.cbr.ru/analytics/dkp/monitoring/02_23/)

- ✓ **Η οικονομική ύφεση το 2022 ήταν μικρότερη από ό,τι κατά τη διάρκεια της πανδημίας**  
Το πραγματικό ΑΕΠ της Ρωσίας το 2022 μειώθηκε κατά 2,1%, προκύπτει από την πρώτη εκτίμηση της Ομοσπονδιακής Στατιστικής Υπηρεσίας (Rosstat). Τον Ιανουάριο 2023, ο Ρώσος Πρόεδρος είχε δηλώσει ότι στο τέλος του 2022 το ΑΕΠ αναμενόταν να μειωθεί κατά 2,5%. Το Υπουργείο Οικονομικής Ανάπτυξης στην πρόβλεψη του Σεπτεμβρίου, που αποτέλεσε τη βάση του τρέχοντος ομοσπονδιακού προϋπολογισμού, καθοδηγήθηκε από μείωση της οικονομίας κατά 2,9%. Ως αποτέλεσμα, η πτώση αποδείχθηκε μικρότερη από ό,τι στην πανδημία του 2020, όταν η οικονομία υποχώρησε κατά 2,7%.

Όπως σημειώνει η Κεντρική Τράπεζα, η ευνοϊκότερη από την αρχικά αναμενόμενη δυναμική της ρωσικής οικονομίας οφειλόταν κυρίως στην «ταχεία εξάλειψη των κινδύνων για τη χρηματοπιστωτική σταθερότητα» την άνοιξη του 2022, στην αύξηση εξαγωγών σε συνδυασμό την μείωση των εισαγωγών, υψηλή προσαρμοστικότητα» των εταιρειών από διάφορους κλάδους, και σημαντική αύξηση δαπανών του προϋπολογισμού. Το έλλειμμα του προϋπολογισμού το 2022 ανήλθε σε 3,3 τρις ρούβλια.

Ωστόσο, με βάση την οικονομική ανάπτυξη για το 2022, η οποία είχε προβλεφθεί από τις αρχές στα τέλη του 2021 (3%), το ρωσικό ΑΕΠ απέχει περίπου 5% από την τροχιά «προ των κυρώσεων». Οι αναλυτές που συμμετείχαν σε έρευνα της Τράπεζας της Ρωσίας προέβλεπαν μακροπρόθεσμο ρυθμό οικονομικής ανάπτυξης τις τάξεως 1,5% ετησίως.

Πηγή: <https://www.rbc.ru/economics/20/02/2023/63f3751b9a7947fbecbdf0c5>

- ✓ **Διατήρηση του βασικού επιτοκίου**  
Στις 17 Μαρτίου 2023, το Διοικητικό Συμβούλιο της Τράπεζας της Ρωσίας αποφάσισε να διατηρήσει το βασικό επιτόκιο στο 7,50% ετησίως. Οι τρέχοντες ρυθμοί αύξησης τιμών παραμένουν συγκρατημένοι, συμπεριλαμβανομένων των βιώσιμων στοιχείων (sustainable components). Οι πληθωριστικές προσδοκίες του πληθυσμού έχουν μειωθεί σημαντικά, αλλά παραμένουν σε υψηλά επίπεδα, όπως και οι προσδοκίες των επιχειρήσεων για τις τιμές. Τα δεδομένα δείχνουν μια συνεχή ανάκαμψη στην επιχειρηματική και καταναλωτική δραστηριότητα. Η ταχεία εκτέλεση των δαπανών του προϋπολογισμού, η επιδείνωση των όρων του εξωτερικού εμπορίου και η κατάσταση της αγοράς εργασίας εξακολουθούν να δημιουργούν πληθωριστικούς κινδύνους. Σε γενικές γραμμές, η

ισορροπία των κινδύνων πληθωρισμού δεν έχει αλλάξει σημαντικά από την προηγούμενη συνεδρίαση του ΔΣ της Τράπεζας της Ρωσίας.

[http://www.cbr.ru/press/pr/?file=17032023\\_133000Key.htm](http://www.cbr.ru/press/pr/?file=17032023_133000Key.htm)

- ✓ **Παράταση περιορισμών της Κεντρικής Τράπεζας στην ανάληψη μετρητών σε ξένο συνάλλαγμα**  
Η Τράπεζα της Ρωσίας παρέτεινε για άλλους έξι μήνες, έως τις 9 Σεπτεμβρίου 2023, τους περιορισμούς στην ανάληψη μετρητών σε ξένο συνάλλαγμα.

Τα κεφάλαια που είχαν τοποθετηθεί/υπήρχαν σε λογαριασμό σε ξένο νόμισμα μέχρι τις 9 Μαρτίου 2022, μπορούν να αποσυρθούν μέχρι το υπόλοιπο των κατατεθειμένων κεφαλαίων, αλλά όχι περισσότερο από 10 χιλ. \$ ΗΠΑ ή το ισοόσο σε ευρώ. Τα υπόλοιπα κεφάλαια μπορούν να ληφθούν μόνο σε ρούβλια, με την επίσημη ισοτιμία της Τράπεζας της Ρωσίας για κεφάλαια που είχαν τοποθετηθεί στον λογαριασμό πριν από τις 9 Σεπτεμβρίου 2022. Τα κεφάλαια που τοποθετήθηκαν εφεξής αυτής της ημερομηνίας εκδίδονται με βάση την ισοτιμία της εμπλεκόμενης εμπορικής τράπεζας.

Οι τράπεζες μπορούν να πωλήσουν σε πολίτες δολάρια ΗΠΑ και ευρώ που έχουν εισέλθει στα ταμεία τους μετά από τις 9 Απριλίου 2022. Δεν υπάρχουν περιορισμοί στην πώληση άλλων ξένων νομισμάτων. Η Τράπεζα της Ρωσίας διατηρεί περιορισμούς στην έκδοση μετρητών σε συνάλλαγμα λόγω των κυρώσεων που ισχύουν, οι οποίες απαγορεύουν στα εγχώρια χρηματοπιστωτικά ιδρύματα να αποκτούν μετρητά συνάλλαγμα δυτικών χωρών.

Πηγή: <https://www.cbr.ru/press/event/?id=14596>

- ✓ **Οι ζημιές της Τράπεζας της Ρωσίας αυξήθηκαν κατά 27 φορές το 2022**

Η Τράπεζα της Ρωσίας το 2022 παρουσίασε ζημία ύψους 721,7 δις ρουβλίων, δηλαδή 27 φορές μεγαλύτερη από αυτήν του 2021 (26,3 δις ρούβλια), όπως προκύπτει από την ετήσια έκθεση της Ρυθμιστικής Αρχής. Σύμφωνα με αυτήν, ο δείκτης αυτός διαμορφώθηκε εξαιτίας των καθαρών δαπανών για συναλλαγές τίτλων μετοχών εμπορικών τραπεζών.

Οι ζημιές της ΤτΡ από την πώληση μετοχών της Otkritie Bank και από τη συνεισφορά μετοχών της Βιομηχανικής Τράπεζας της Μόσχας (Moscow Industrial Bank) στον Οργανισμό Ασφάλισης Καταθέσεων ανήλθε στο 53% της συνολικής ζημίας ή σε 382,2 δις ρούβλια. Τα καθαρά έξοδα της ΤτΡ ανήλθαν σε 315 δις ρούβλια λόγω μη πραγματοποιηθείσας αναπροσαρμογής αξίας χρεωστικών υποχρεώσεων ξένων εκδοτών (unrealized revaluation of debt obligations of foreign issuers).

Τα κεφάλαια πελατών των ρωσικών τραπεζών σε ξένο νόμισμα στη διάρκεια του έτους μειώθηκαν κατά 67 δις \$ ΗΠΑ ή κατά 27%, και το μερίδιό τους στο σύνολο των καταθέσεων μειώθηκε στο 16% από 25%.

Ο όγκος των αναλήψεων μετρητών στον τραπεζικό τομέα αυξήθηκε κατά 3% κατά τη διάρκεια του έτους σε 64 δις ρούβλια. Το ποσό των κεφαλαίων που αποσύρθηκαν στο εξωτερικό μειώθηκε κατά 16% σε 36 δις ρούβλια.

Ο αριθμός των τραπεζών με μερίδιο μη ρ/οντοτήτων, άνω του 50%, στην κεφαλαιακή τους βάση μειώθηκε κατά έξι το 2022, σε 60 τράπεζες. Το εγκεκριμένο κεφάλαιο των τραπεζών που λειτουργούν με τη συμμετοχή μη ρ/οντοτήτων ανήλθε σε 3,05 τρις ρούβλια.

[https://www.kommersant.ru/doc/5902062?utm\\_source=news.mail.ru&utm\\_medium=bottomblock&utm\\_campaign=online](https://www.kommersant.ru/doc/5902062?utm_source=news.mail.ru&utm_medium=bottomblock&utm_campaign=online)

- ✓ **Ρεκόρ έκδοσης τραπεζικών καρτών κατέγραψε η Τράπεζα της Ρωσίας το 2022**

Ο αριθμός των τραπεζικών καρτών στη Ρωσία στο τέλος του 2022 αυξήθηκε κατά 18% και ανήλθε σε 389,6 εκατ. κάρτες. Οι Ρώσοι αιτήθηκαν νέες κάρτες Mir και UnionPay μετά την αποχώρηση της Visa και της Mastercard.

Στα στοιχεία της Κεντρικής Τράπεζας λαμβάνονται υπόψη όλες οι κάρτες που κυκλοφορούν, αλλά δεν αντικατοπτρίζουν τον αριθμό των καρτών που έκλεισαν.

Συνολικά, το 2022, οι ιδιώτες πραγματοποίησαν συναλλαγές με τη βοήθεια καρτών αξίας 149,7 τρις ρουβλίων. Το ποσοστό αυτό αυξήθηκε κατά 15,9% στη διάρκεια του έτους. Αφορούσαν πληρωμές χωρίς μετρητά (46,8 τρις ρούβλια), συναλλαγές μεταξύ καρτών (73,3 τρις ρούβλια) και αναλήψεις μετρητών από κάρτες (29,5 τρις ρούβλια).

Παρά την αύξηση της ζήτησης για αναλήψεις μετρητών τον Φεβρουάριο και τον Σεπτέμβριο του 2022 λόγω της έναρξης της στρατιωτικής επιχείρησης στην Ουκρανία και της ανακοίνωσης τις μερικής επιστράτευσης, το ποσοστό αυτό ήταν μόλις 5,6% περισσότερο από το 2021. Οι συναλλαγές για πληρωμές αγαθών και υπηρεσιών αυξήθηκαν κατά 13% κατά τη διάρκεια του έτους, ο όγκος των μεταφορών κατά 22,6%.

Μετά την αποχώρηση των συστημάτων πληρωμής Visa και Mastercard, οι κάρτες τους που εκδόθηκαν από ρ/τράπεζες σταμάτησαν να λειτουργούν στο εξωτερικό. Οι Ρώσοι εξακολουθούν να έχουν πρόσβαση στο κινεζικό σύστημα πληρωμών UnionPay, αλλά αυτό δεν διαθέτει ένα τόσο ευρύ δίκτυο αποδοχής όπως οι Visa και Mastercard. Αυτό οδήγησε σε αύξηση ρεκόρ στην έκδοση καρτών στις γειτονικές χώρες, όπου οι Ρώσοι άρχισαν να εκδίδουν κάρτες Visa και Mastercard για πληρωμές στο εξωτερικό.

<https://www.rbc.ru/finances/08/03/2023/64074f1f9a7947f167e080f0>

✓ **Η Τράπεζα της Ρωσίας υπολόγισε το ποσό συμμετοχής του ξένου κεφαλαίου στο συνολικό εγκεκριμένο κεφάλαιο των πιστωτικών και ασφαλιστικών οργανισμών**

Το ποσό συμμετοχής του ξένου κεφαλαίου στο σύνολο των εγκεκριμένων κεφαλαίων (Authorised capital) των πιστωτικών ιδρυμάτων, την 1<sup>η</sup> Ιανουαρίου 2023, ανήλθε σε 8,97% (την 1<sup>η</sup> Ιανουαρίου 2022 ήταν 10,73%), και στο σύνολο του εγκεκριμένου κεφαλαίου ασφαλιστικών οργανισμών σε 9,58% (την 1<sup>η</sup> Ιανουαρίου 2022 ήταν 10,01%). Η Τράπεζα της Ρωσίας υπολογίζει και δημοσιεύει ετησίως αυτόν τον δείκτη σύμφωνα με τις απαιτήσεις του νόμου.

Οι ξένες επενδύσεις, που υπολογίστηκαν για τον προσδιορισμό του ποσού της συμμετοχής στο συνολικό εγκεκριμένο κεφάλαιο των πιστωτικών ιδρυμάτων, ανήλθαν σε 273,15 δις ρούβλια, ενώ το συνολικό εγκεκριμένο κεφάλαιο τους σε 3.045,94 δις ρούβλια.

Οι ξένες επενδύσεις, που υπολογίστηκαν για τον προσδιορισμό του ποσού της συμμετοχής στο συνολικό εγκεκριμένο κεφάλαιο των ασφαλιστικών οργανισμών ανήλθαν σε 21,8 δις ρούβλια, ενώ το συνολικό εγκεκριμένο κεφάλαιο τους σε 227,44 δις ρούβλια.

Πηγή: <https://www.cbr.ru/press/event/?id=14546>

### **Προεδρικά και Κυβερνητικά Διατάγματα**

✓ **Περί ανωτάτου ορίου τιμής πετρελαίου**

Την 1<sup>η</sup> Φεβρουαρίου τ.ε. τέθηκε σε ισχύ το Προεδρικό Διάταγμα (έχει ισχύ μέχρι την 1<sup>η</sup> Ιουλίου 2023), ως απάντηση στο ανώτατο όριο τιμής του ρωσικού αργού, που επιβλήθηκε από τις χώρες G7 και την Ευρωπαϊκή Ένωση. Σύμφωνα με το ΠΔ, η πώληση πετρελαίου απαγορεύεται εάν στα συμβόλαια προμηθειών καθορίζεται ανώτατο όριο τιμής, ενώ, όταν η διεθνής τιμή του ρ/αργού είναι ανώτερη του ορίου, επιτρέπεται μόνον κατόπιν αδείας του Ρ/Προέδρου.

Σύμφωνα με το κείμενο του Διατάγματος, τα ρ/μέτρα εισήχθησαν λόγω των «μη φιλικών και αντιθέτων προς το διεθνές δίκαιο» ενεργειών των Ηνωμένων Πολιτειών και των εταίρων τους, καθώς και για την προστασία των εθνικών συμφερόντων της Ρωσίας.

Πηγή: <http://publication.pravo.gov.ru/Document/View/0001202212270015>

- ✓ **Εξαίρεση από την υποχρεωτική πώληση μέρους των κερδών σε ξένο συναλλάγμα**  
Με το υπ' αριθμ. 72 από 06.02.2023 Διάταγμα του Προέδρου της Ρωσικής Ομοσπονδίας παραχωρείται το δικαίωμα σε Ρώσους εξαγωγείς να μεταφέρουν κεφάλαια, σε ξένο νόμισμα, που προέρχονται από μη κατοίκους, σε λογαριασμούς Ρώσων προμηθευτών, σε εξουσιοδοτημένες τράπεζες, χωρίς την υποχρεωτική πώληση μέρους του ξένου συναλλάγματος.  
Το Διάταγμα τέθηκε σε ισχύ στις 6 Φεβρουαρίου 2023.  
Πηγή: <http://publication.pravo.gov.ru/Document/View/0001202302060022>
  
- ✓ **Ο εξαγωγικός δασμός στο ηλιέλαιο θα αυξηθεί**  
Ο εξαγωγικός δασμός στο ηλιέλαιο από την 1<sup>η</sup> Μαρτίου ανήλθε σε 2.068,1 ρούβλια ανά τόνο, αφού παρέμεινε σε μηδενικές τιμές για πέντε συνεχείς μήνες, ο δασμός στην εξαγωγή πιτών και άλλων στερεών υπολειμμάτων αυξάνεται επίσης έως και 3.357,2 ρούβλια ανά τόνο, σύμφωνα με τις πληροφορίες του Υπουργείου Γεωργίας.  
Ο δασμός για το ηλιέλαιο υπολογίζεται με βάση την ενδεικτική τιμή εξαγωγής 1.149,7 \$ ΗΠΑ ανά τόνο. Το Φεβρουάριο, ο δασμός ήταν μηδενικός και είχε υπολογιστεί λαμβάνοντας υπόψη την τιμή των 1.162,5 \$ ΗΠΑ ανά τόνο.  
Ο εξαγωγικός δασμός στις πίτες και άλλα στερεά υπολείμματα, υπολογίζεται σε ενδεικτική τιμή 251,2 \$ ΗΠΑ ανά τόνο (το Φεβρουάριο ήταν στο επίπεδο 2.200,7 \$ ΗΠΑ ανά τόνο).  
Σύμφωνα με τους ειδικούς, η αύξηση του δασμού συνδέεται αποκλειστικά με την αύξηση της συναλλαγματικής ισοτιμίας ρουβλίου-δολαρίου.  
Πηγή: [https://1prime.ru/state\\_regulation/20230222/839885268.html](https://1prime.ru/state_regulation/20230222/839885268.html)

### **Εσωτερική αγορά**

- ✓ **Η ελαφριά βιομηχανία συνεχίζει να λαμβάνει εξοπλισμό που υπόκειται σε κυρώσεις**  
Σύμφωνα με έρευνα που διεξήχθη μεταξύ εκπροσώπων της ελαφριάς βιομηχανίας, το 44% των συμμετεχόντων στη μελέτη δεν είχε χρησιμοποιήσει ποτέ εισαγόμενο εξοπλισμό στο παρελθόν, το 35% συνεχίζει να λαμβάνει εξοπλισμό που υπόκειται σε κυρώσεις, το 12% στράφηκε σε κινεζικές εργαλειομηχανές, 3% σε τουρκικές και οι υπόλοιπες σε εξοπλισμό από άλλες χώρες.  
Όσον αφορά στα ανταλλακτικά, το 37% των επιχειρήσεων δεν χρησιμοποιούσε ποτέ εισαγόμενα και το 31% των συμμετεχόντων στην έρευνα συνεχίζει να εισάγει. Το 2022, 24% των επιχειρήσεων αντικατέστησε ανταλλακτικά με κινεζικά, το 12% με ρωσικά ανάλογα, και το 10% με ανάλογα από άλλες χώρες.  
Η Ρωσική Ένωση Κατασκευαστών Ενδυμάτων αναφέρει ότι στην κλωστοϋφαντουργία είναι σχεδόν αδύνατο να αντικατασταθεί ο ξένος εξοπλισμός με εγχώριο. Τα ανταλλακτικά φθείρονται γρήγορα και υπάρχουν δυσκολίες με την αντικατάσταση.  
Στις πρώτες ύλες, το 44% των επιχειρήσεων συνεχίζει να χρησιμοποιεί εκείνες που ευρίσκονται υπό κυρώσεις (εάν απαιτείται η εισαγωγή νέων αυτό γίνεται μέσω των παράλληλων εισαγωγών), το 33% τις έχει αντικαταστήσει με αντίστοιχες τουρκικές, το 23% με ρωσικές και το 14% με κινεζικές. Οι υπόλοιποι δήλωσαν ότι δεν είχαν χρησιμοποιήσει στο παρελθόν εισαγόμενα υλικά.  
Η ελαφριά βιομηχανία της Ρωσίας εξαρτάται σε μεγάλο βαθμό από εισαγόμενες πρώτες ύλες. Έτσι, σχεδόν το 100% των ιών βαμβακιού και των τεχνητών ιών, περίπου το ήμισυ των συνθετικών ιών και νημάτων, μια σειρά βαφών, χημικών ουσιών για υφάσματα και αξεσουάρ εισάγονται. Οι ειδικοί σημειώνουν ότι οι δυσκολίες στις αλυσίδες εφοδιασμού έχουν οδηγήσει σε αύξηση του κόστους παράδοσης πρώτων υλών, και επίσης, η αποχώρηση ευρωπαϊών προμηθευτών εξοπλισμού και πρώτων υλών από τη Ρωσία περιέπλεξε σημαντικά την κατάσταση στον κλάδο.  
Πηγή: <https://rg.ru/2023/02/16/podhod-k-stanku.html>

✓ **Το μερίδιο των ξένων επενδύσεων στο κρατικό χρέος μειώθηκε στο ελάχιστο από το 2012**

Σύμφωνα με την Τράπεζα της Ρωσίας, το μερίδιο των επενδύσεων των μη κατοίκων στο συνολικό όγκο των εκδόσεων ομολόγων ομοσπονδιακών δανείων μειώθηκε στο 11,1% στις αρχές του 2023, που είναι το ελάχιστο από το Σεπτέμβριο 2012, όταν το ποσοστό αυτό ήταν 10,6%.

Το μέγιστο επίπεδο επενδύσεων των μη κατοίκων στα ομόλογα ομοσπονδιακών δανείων είχε καταγραφεί το Μάρτιο 2020, όταν το μερίδιό τους ανήλθε στο 34,9%. Στη συνέχεια, οι ξένοι επενδυτές μείωσαν σταδιακά τις επενδύσεις τους σε ρωσικά χρεόγραφα, μεταξύ άλλων λόγω των γεωπολιτικών κινδύνων και της αυστηροποίησης της νομισματικής πολιτικής των ΗΠΑ, καθώς και στο πλαίσιο της σημαντικής αύξησης του όγκου της αρχικής τοποθέτησης δημόσιου χρέους από το ρ/Υπουργείο Οικονομικών.

Το Νοέμβριο 2022 το μερίδιο των ξένων επενδυτών στα ομόλογα ομοσπονδιακών δανείων μειώθηκε στο 17,6% και τον Δεκέμβριο στο 13,2%. Η Τράπεζα της Ρωσίας απέδωσε τη σημαντική μείωση του μεριδίου των μη κατοίκων στην αγορά των ομολόγων ομοσπονδιακών δανείων, κατά τους δύο τελευταίους μήνες του 2022, στη μεταφορά ρ/χρεωγράφων από ξένα αποθετήρια, η οποία ήταν δυνατή βάσει του ομοσπονδιακού νόμου (αριθ. 319-FZ), με προθεσμία μέχρι τις 10 Νοεμβρίου 2022. Τα ρωσικά αποθετήρια έπρεπε να ανοίξουν λογαριασμούς για τους επενδυτές που υπέβαλαν αίτηση και να τους πιστώσουν με ρ/χρεώγραφα ή να αρνηθούν την αίτηση το αργότερο στις 24 Νοεμβρίου 2022.

Πηγή: <https://quote.ru/news/article/63da6f199a7947fbaec5a2d6>

✓ **Κατάλογος 100 μεγαλύτερων, σε χρηματιστηριακή αξία, ρωσικών εταιρειών**

Σε προσωρινή αντικατάσταση του καταλόγου RBC-500, των μεγαλύτερων ρ/επιχειρήσεων, ο οποίος από το 2015 αποτύπωνε τους βασικούς χρηματοοικονομικούς δείκτες, ο ρ/δημοσιογραφικός οργανισμός RBC κατάρτισε τον κατάλογο RBC-100, περιόδου 9μήνου 2022, με βάση το συνολικό όγκο συναλλαγών μετοχών των εν λόγω επιχειρήσεων στο Χρηματιστήριο της Μόσχας.

Αιτία διαφοροποίησης του καταλόγου ήταν η απόφαση της ρ/Κυβέρνησης να επιτρέπει στις ανωτέρω επιχειρήσεις να μη δημοσιοποιούν τις οικονομικές τους καταστάσεις και άλλες εμπορικές πληροφορίες, στην προσπάθεια αποφυγής επιπτώσεων από πρωτογενείς και δευτερογενείς κυρώσεις. Υπό τις παρούσες συνθήκες, είναι αδύνατο να διατηρηθεί η αρχή της ίσης πρόσβασης στις πληροφορίες, έχοντας καταστήσει τη λήψη επενδυτικών αποφάσεων δυσκολότερη υπόθεση, λόγω του υψηλού επιπέδου κινδύνου που ενσωματώνεται.

Σύμφωνα με το Τμήμα Εισαγωγής Μετοχών του Χρηματιστηρίου της Μόσχας, η έλλειψη γνωστοποίησης στοιχείων μειώνει τη διαφάνεια της αγοράς, αυξάνει τον επενδυτικό κίνδυνο και μειώνει την εμπιστοσύνη των υποψήφιων επενδυτών.

Τον Ιανουάριο-Σεπτέμβριο 2022, ο μέσος μηνιαίος όγκος συναλλαγών σε μετοχές στο Χρηματιστήριο της Μόσχας ήταν της τάξης του 1,66 τρις ρουβλίων (\$23,7 δις), όταν την αντίστοιχη περίοδο του 2021 είχε διαμορφωθεί στο επίπεδο των 2,3 τρις ρουβλίων (\$32,8 δις), καταγράφοντας μείωση 28%. Σημαντική συμβολή στη διαμόρφωση του δείκτη 9μήνου 2022, διαδραμάτισαν οι επί μέρους δείκτες Ιανουαρίου και Φεβρουαρίου 2022, όπου ο όγκος χρηματιστηριακών συναλλαγών ανήλθε σε τριπλάσια επίπεδα του μέσου μηνιαίου όγκου 9μήνου 2022.

Με την έναρξη της ουκρανικής κρίσης, το διάστημα Μαρτίου-Σεπτεμβρίου 2022, ο όγκος συναλλαγών μετοχών μειώθηκε πάνω από 2,5 φορές σε σύγκριση με την αντίστοιχη περίοδο του 2021. Ως αποτέλεσμα, η ρ/αγορά άρχισε να χαρακτηρίζεται από έντονη μεταβλητότητα, κερδοσκοπική δραστηριότητα και να κυριαρχείται από ιδιώτες εγχώριους επενδυτές. Οι τελευταίοι έχουν καταστεί η κινητήρια δύναμη συναλλαγών στο Χρηματιστήριο της Μόσχας (το μερίδιό τους έχει διπλασιαστεί σε σύγκριση με το 2021, υπερβαίνοντας το 77%), ενώ η τάση ανοίγματος νέων χρηματιστηριακών μερίδων συνεχίζεται. Το Σεπτέμβριο 2022, αυτές ανέρχονταν σε περίπου 21 εκ., 4 εκ. περισσότερες έναντι του Σεπτεμβρίου 2021.



Σχολιάζοντας το επενδυτικό κλίμα έτους 2022, σύμβουλοι αγοράς σημειώνουν ότι οι αξιολογήσεις των εταιρειών βασίζονται πλέον στην ειδησεογραφική ατζέντα και όχι στα εταιρικά κέρδη και στα μερίσματα. Οι επιχειρήσεις οι οποίες, σε μεγαλύτερο ποσοστό, προσέλκυσαν τους επενδυτές ήταν οι αποκαλούμενες «σταθερής αξίας», οι οποίες, ανά κλάδο ενδιαφέροντός τους, κατέχουν μεγάλα μερίδια αγοράς, διαθέτουν απρόσκοπτη πρόσβαση σε χρηματοδότηση και επηρεάζονται λιγότερο από τις κυρώσεις.

Τα κυριότερα συμπεράσματα του ανωτέρω καταρτισθέντος καταλόγου , ήταν:

- Ο όγκος συναλλαγών 9μήνου 2022, των 100 κορυφαίων εταιρειών, στο χρηματιστήριο της Μόσχας, ανήλθε σε 14,04 τρις ρούβλια (\$200 δις), ήτοι 94% του συνολικού όγκου συναλλαγών.
- Το 72,4% του όγκου συναλλαγών αφορούσε τις πρώτες δέκα επιχειρήσεις του καταλόγου (Sberbank, Gazprom, Lukoil, Yandex, Nor Nickel, Rosneft, TCS/Tinkoff, Novatek, VTB, Surgutneftegaz) στους τομείς χρηματοοικονομικό, ενεργειακό και μεταλλευτικό.
- Ποσοστό 51,7% των συναλλαγών, αξίας 7,26 τρις ρουβλίων (\$103 δις) απαρτίστηκε από μετοχές των τριών πλέον διαπραγματευσίμων εταιρειών (Sberbank, Gazprom, Lukoil).
- Αύξηση κεφαλαιοποίησης παρουσίασαν μόνο οι 8 από τις 100 αξιολογηθείσες επιχειρήσεις (στις 92 κατεγράφη μείωση).
- Ποσοστό 35% του όγκου συναλλαγών, ύψους 4,93 τρις ρουβλίων (\$70 δις) αφορούσε τις επιχειρήσεις του τομέα πετρελαίου και φ.α. (11 επιχειρήσεις), ύψους 4,42 τρις ρουβλίων εκείνες του τραπεζικού τομέα (5 επιχειρήσεις) και 2,13 τρις ρουβλίων τις εταιρείες του εξορυκτικού τομέα και των μετάλλων (16 επιχειρήσεις), που είναι και ο τομέας με το μέγιστο αριθμό εταιρειών στον κατάλογο.
- Η γεωγραφική κατανομή από πλευράς εγγραφής επιχειρήσεων (ανεξαρτήτως δικαιοδοσίας, εγχώριας ή εξωχώριας) και όγκου συναλλαγών, είχε ως εξής: Την πρώτη θέση κατέλαβε η Μόσχα και η περιφέρεια πρωτεύουσας (45,89%), τη δεύτερη η Αγ. Πετρούπολη (22,93%), την τρίτη η Ολλανδία (5,1%), την τέταρτη η Κύπρος (4,8%) και την πέμπτη η περιφέρεια Krasnoyarsk Krai (4,1%).

Πηγή: <https://www.rbc.ru/economics/24/11/2022/637cb8209a794781c0134973>

✓ **Η Carlsberg ανακοίνωσε την πρόθεση να πουλήσει την επιχείρηση μέχρι το καλοκαίρι**

Η δανική εταιρεία ζυθοποιίας Carlsberg Baltika (εμπορικά σήματα Carlsberg, Kronenbourg, Holsten, Tuborg) θα ολοκληρώσει την πώληση των ρ/περιουσιακών στοιχείων της μέχρι το θέρος 2023.

Στη Ρωσία, η Carlsberg Baltika διαχειρίζεται οκτώ εργοστάσια, στην Αγία Πετρούπολη, το Voronezh και το Novosibirsk, που παράγουν περισσότερες από 55 επωνυμίες μπίρας. Τώρα η εταιρεία έχει τρεις συνιδιοκτήτες: Carlsberg Sverige AB (98,56%), Hoppy Union LLC (1,35%) και Carlsberg Deutschland (0,09%). Τα καθαρά κέρδη της Baltika το 2021 ανήλθαν σε 5,34 δις ρούβλια. Τον Μάρτιο του περασμένου έτους, η εταιρεία ανακοίνωσε την πρόθεσή της να αποσυρθεί πλήρως από τη ρωσική αγορά και να διαχωρίσει τα εργοστάσια της σε μια ξεχωριστή επιχείρηση, η οποία θα μπορούσε να πουληθεί στη βελγική-τουρκική κοινοπραξία AB InBev Efes, η οποία έχει 11 εργοστάσια στη Ρωσία και παράγει μπίρα με τα εμπορικά σήματα Klinskoye, Bely Medved και Sibirskaya Korona.

Πηγή: <https://www.rbc.ru/rbcfreenews/64073d3b9a7947ea90d0d6cd>

✓ **Η Henkel ανακοίνωσε την πρόθεσή της να πουλήσει την επιχείρηση έως τα τέλη Μαρτίου**

Ο γερμανικός κατασκευαστής οικιακών χημικών ουσιών και προϊόντων υγιεινής Henkel (επωνυμίες επιχειρήσεων Persil, Schwarzkopf, Syoss κ.λπ.) σκοπεύει να πουλήσει την επιχείρηση στη Ρωσία πριν από το τέλος εντός του α' εξαμήνου 2023.

Τους πρώτους μήνες του πολέμου, έλαβε πολλές ερωτήσεις σχετικά με το μέλλον της επιχείρησης στη Ρωσία, συμπεριλαμβανομένης της δημόσιας κριτικής για μη άμεση αποχώρηση από τη χώρα. Η

εταιρεία είναι παρούσα στη ρ/αγορά για περισσότερα από 30 χρόνια και έχει περίπου 2,5 χιλ. εργαζόμενους σε 19 σημεία στη χώρα.

Τον Δεκέμβριο του 2022, η Henkel ενημέρωσε τους προμηθευτές της ότι από την 1<sup>η</sup> Ιανουαρίου 2023, οι επωνυμίες Persil και Schwarzkopf θα λειτουργούσαν στη Ρωσία ως ανεξάρτητος οργανισμός με την ονομασία Lab Industries (υποβολή σχετικού αιτήματος στη Rospatent). Πηγές επενδυτικών κύκλων ανέφεραν, ότι η Henkel δεν μπόρεσε να πουλήσει τη ρ/θυγατρική, κάτι που μπορεί να οφείλεται σε υψηλή αποτίμηση (άνω των 500 εκατ. ευρώ).

Πηγή: <https://www.rbc.ru/rbcfreenews/6407464e9a7947ee7d12dec1>

#### ✓ **Η Continental ανακοίνωσε τα σχέδια να εγκαταλείψει τη ρωσική αγορά**

Σύμφωνα με δήλωση της εταιρείας, ο Γερμανός κατασκευαστής ελαστικών Continental θα επιδιώξει ελεγχόμενη έξοδο από τη ρωσική αγορά.

Οι δραστηριότητες της το 2022 επηρεάστηκαν από τις συνέπειες της ειδικής επιχείρησης στην Ουκρανία, τους περιορισμούς λόγω της πανδημίας του κορωνοϊού στην Κίνα, τις συνεχιζόμενες ελλείψεις ημιαγωγών και το πρόσθετο κόστος 3,3 δις ευρώ ως αποτέλεσμα των υψηλότερων τιμών για πρώτες ύλες, ενέργεια και αλυσίδες εφοδιασμού.

Στο τέλος του 2022, η εταιρεία υπέστη ζημιές ύψους 850 εκατ. ευρώ, ενώ στη Ρωσία, ως αποτέλεσμα των κυρώσεων, αποσβέστηκαν περιουσιακά στοιχεία αξίας περίπου 87 εκατ. ευρώ.

Η Continental ανέστειλε την παραγωγή ελαστικών στην πόλη Καλούγκα μετά την έναρξη της ουκρανικής κρίσης. Τον Απρίλιο 2022, το εργοστάσιο επαναλειτούργησε και παράγαγε όγκο που μπορούσε να ικανοποιήσει τις ανάγκες της αγοράς. Τον Μάρτιο 2023, η γερμανική θυγατρική ανακοίνωσε την αποχώρησή της από τη Ρωσία, παρά τα 67 εκατ. ευρώ κέρδη κατά το 2022, τα οποία βέβαια ωχριούν μπροστά στα διαφυγόντα κέρδη ένεκα των ανωτέρω προβλημάτων (το 2021 είχαν ανέλθει στα 1,2 δις ευρώ). Παρ' όλ' αυτά, μέχρι στιγμής το εργοστάσιο στην Καλούγκα εξακολουθεί να λειτουργεί σε πλήρη δυναμικότητα.

Τα ρωσικά εργοστάσια ελαστικών, θυγατρικές δυτικών πολυεθνικών (Michelin, Bridgestone και Continental) σταμάτησαν την παραγωγή, ενώ η Pirelli ανακοίνωσε μείωση του όγκου παραγωγής σε επίπεδο απαραίτητο για να διασφαλίσει τις υποχρεώσεις της προς τους εργαζομένους. Η φινλανδική Nokian Tires προειδοποίησε ότι οι κυρώσεις της ΕΕ θα δυσκολέψουν την πώληση των ελαστικών της στη Ρωσία. Ωστόσο, αργότερα ορισμένες επιχειρήσεις συνέχισαν την παραγωγή.

Πηγή: <https://www.vedomosti.ru/business/news/2023/03/08/965683-shin-continental?from=newsline>

### **Εξωτερική Αγορά**

#### ✓ **Οι εξαγωγές ρωσικών ψαριών στην Ευρώπη έχουν αυξηθεί σημαντικά**

Οι επιπλοκές στις σχέσεις μεταξύ της ΕΕ και της Ρωσικής Ομοσπονδίας δεν εμπόδισαν τους Ρώσους αλιείς να αυξήσουν την παρουσία τους στην ευρωπαϊκή αγορά. Το 2022, ο όγκος των προμηθειών αυξήθηκε κατά 18,7%, στους 198,8 χιλ. τόνους και η αξία των εξαγωγών αυξήθηκε κατά 57,6%, στα 940 εκατ. ευρώ, σύμφωνα με τα στοιχεία της Eurostat. Ορισμένοι παράγοντες της αγοράς θεωρούν ότι οι κίνδυνοι κυρώσεων για τον αλιευτικό κλάδο είναι υψηλοί και τα ρωσικά ψάρια διακινούνται ήδη στην ΕΕ με σημαντική έκπτωση.

Στις συνολικές εισαγωγές ψαριών και θαλασσινών στην ΕΕ, έτους 2022, η Ρωσία αντιπροσώπευσε περίπου το 4,5% (4,4 εκατ. τόνων).

Η ανάπτυξη των εξαγωγών προς την ΕΕ διευκολύνεται από την ανάπτυξη της, σε βάθος, επεξεργασίας ψαριών στη Ρωσική Ομοσπονδία.

<https://opora.ru/news/committees-and-commissions/svoi-v-tresku-eksport-rossiyskoy-ryby-v-evropu-zametno-vyros/>

✓ **Η Ρωσία μπήκε στην πρώτη δεκάδα των μεγαλύτερων εξαγωγέων αγαθών στον κόσμο**

Το 2022 η Ρωσία κατάφερε να αυξήσει τις εξαγωγές αγαθών στα 591,5 δις \$ ΗΠΑ, γεγονός που της επέτρεψε να ανέβει κατά δύο θέσεις και να καταταγεί δέκατη μεταξύ των μεγαλύτερων εξαγωγέων στον κόσμο, σύμφωνα με τους υπολογισμούς της εφημερίδας RIA Novosti, που βασίζονται σε στοιχεία από τις εθνικές στατιστικές υπηρεσίες των 60 μεγαλύτερων οικονομιών του κόσμου. Το τελικό δείγμα περιλαμβάνει 30 οικονομίες που αποκάλυψαν στοιχεία για όλο το 2022.

Η Κίνα παρέμεινε ο μεγαλύτερος εξαγωγέας εμπορευμάτων (3,6 τρις \$ ΗΠΑ), ακολουθούμενη από τις ΗΠΑ (2,1 τρις \$ ΗΠΑ) και τη Γερμανία (1,7 τρις \$ ΗΠΑ). Ακολούθησε η Ολλανδία (760,6 δις \$ ΗΠΑ), η Ιαπωνία (747,6 δις \$ ΗΠΑ), η Νότια Κορέα (683,6 δις \$ ΗΠΑ), η Ιταλία (657,2 δις \$ ΗΠΑ), η Γαλλία (626,7 δις \$) και ο Καναδάς (599 δις \$).

Γενικά, το περασμένο έτος, οι 30 μεγαλύτεροι εξαγωγείς αύξησαν την προσφορά αγαθών κατά 10,2%, στα 19,98 τρις \$ ΗΠΑ. Η πιο σημαντική ανάπτυξη καταγράφηκε από τη Νορβηγία (+68%) και τη Σαουδική Αραβία (+48,3%). Μείωση των εξαγωγών κατεγράφη μόνο στην Ιαπωνία (-1,3%) και στο Χονγκ Κονγκ (-9,2%).

Πηγή: <https://ria.ru/20230319/export-1858884932.html>

✓ **Ο κύκλος εργασιών εξωτερικού εμπορίου της Ρωσίας αυξήθηκε κατά 8,1% το 2022**

Η Ομοσπονδιακή Τελωνειακή Υπηρεσία (FCS) επανέλαβε εν μέρει τη δημοσίευση τελωνειακών στατιστικών εξωτερικού εμπορίου. Από τα στοιχεία προκύπτει ότι ο όγκος εξωτερικού εμπορίου της Ρωσίας, το 2022, αυξήθηκε κατά 8,1% σε ετήσια βάση και έφτασε τα 850,5 δις \$ ΗΠΑ.

Το εμπορικό πλεόνασμα έφτασε τα 332 δις \$ ΗΠΑ, η αξία των εξαγωγών αυξήθηκε κατά 19,9% στα 591,5 δις \$ ΗΠΑ, των εισαγωγών μειώθηκε κατά 11,7% στα 259,1 δις \$ ΗΠΑ.

Η FCS παρέχει στοιχεία για τα αποτελέσματα του εμπορίου, το 2022, για 71 τύπους αγαθών. Από τα στοιχεία προκύπτει ότι κατά τη διάρκεια του έτους, η Ρωσία αύξησε τις εξαγωγές ορυκτών καυσίμων, πετρελαίου και προϊόντων, καθώς και ασφαλτικών ουσιών κατά 42,8%, στα 383,7 δις \$ ΗΠΑ.

Οι εξαγωγές τροφίμων και αγροτικών πρώτων υλών σε αξία αυξήθηκαν κατά 14,8%, οι προμήθειες λιπασμάτων κατά 54,3%. Οι εισαγωγές λιπασμάτων αυξήθηκαν 2,1 φορές, στα 351,6 εκατ. \$ ΗΠΑ.

Τον Απρίλιο του 2022, η Ρωσική Ομοσπονδιακή Τελωνειακή Υπηρεσία ανέστειλε τη δημοσίευση στοιχείων για εισαγωγές - εξαγωγές, προκειμένου να αποφεύγονται «λανθασμένες εκτιμήσεις και εικασίες».

Πηγή: <https://www.kommersant.ru/doc/5873810>

✓ **Το εμπορικό πλεόνασμα της Ρωσίας συρρικνώθηκε απότομα τον Ιανουάριο 2023**

Το εμπορικό πλεόνασμα της Ρ.Ο., τον Ιανουάριο του 2023, μειώθηκε κατά 52,3% και ανήλθε σε 10,73 δις \$ ΗΠΑ σε σύγκριση με 22,5 δις \$ ΗΠΑ, τον Ιανουάριο του 2022, όπως προκύπτει από τα δημοσιευμένα στοιχεία της Ομοσπονδιακής Τελωνειακής Υπηρεσίας (FCS).

Σύμφωνα με την FCS, οι εξαγωγές τον Ιανουάριο ανήλθαν σε 32,94 δις \$ ΗΠΑ, που είναι 28,2% χαμηλότερες από τον Ιανουάριο πέρυσι. Οι εισαγωγές για τον Ιανουάριο του 2023, μειώθηκαν κατά 4,8% στα 22,20 δις \$ ΗΠΑ. Έτσι, το εμπορικό πλεόνασμα για τον Ιανουάριο του 2023 ανήλθε σε 10,73 δις \$ ΗΠΑ.

Πηγή: [https://lprime.ru/state\\_regulation/20230315/840077295.html](https://lprime.ru/state_regulation/20230315/840077295.html)

✓ **Εξαγωγές σπορελαίων στο Ιράν**

Ο όμιλος εταιρειών Efko (εμπορικά σήματα Sloboda, Altero, Hi!) τον Μάρτιο ξεκίνησε τις εξαγωγές εμφιαλωμένων ελαίων στο Ιράν. Αυτό είναι το πρώτο ρ/προϊόν αυτού του είδους στην αγορά του

Ιράν. Οι εξαγωγές ελαίων χύμα (κυρίως ηλιέλαιο, σογιέλαιο και κραμβέλαιο) στην χώρα ξεκίνησαν το 2020, και πέρυσι ξεπέρασαν τα 3,5 δις ρούβλια.

Η Efko συνεχίζει να αναπτύσσει ενεργά τις επιχειρηματικές της επαφές στη Μέση Ανατολή. Πέρυσι, πραγματοποίησε τις πρώτες παραδόσεις κρέατος λαχανικών στα ΗΑΕ. Στις αρχές του 2023 ξεκίνησε να εξάγει το ηλιέλαιο Altero στην Αίγυπτο.

Ο όμιλος εταιρειών Efko είναι ένας από τους μεγαλύτερους κατασκευαστές της βιομηχανίας τροφίμων στη Ρωσία. Ο όμιλος ασχολείται με την επεξεργασία ελαιούχων σπόρων, την παραγωγή σαλτσών, ελαίων και λιπών, γαλακτοκομικών και ξινογαλακτοκομικών προϊόντων.

Πηγή: <https://1prime.ru/world/20230313/840054204.html>

✓ **Το 2022 οι εξαγωγές αγροτικών προϊόντων αυξήθηκαν κατά 12,1%, οι εισαγωγές κατά 4,8%**

Το 2022, η Ρωσική Ομοσπονδία εξήγαγε αγροτικά προϊόντα και προϊόντα διατροφής αξίας 41,6 δις \$ ΗΠΑ, που είναι 12,1% περισσότερο από το 2021 (37,1 δις \$ ΗΠΑ), σύμφωνα με τα στοιχεία του Υπουργείου Γεωργίας.

Σύμφωνα με το Υπουργείο, σε ποσότητες, οι εξαγωγές ηλιάνθου αυξήθηκαν κατά 2,5 φορές, αλεύρων κατά 3,4 φορές, ελαιοκράμβης κατά 2,8 φορές, σπόρων λιναριού κατά 45,9%. Οι προμήθειες μαργαρίνης αυξήθηκαν κατά 35,7%, κραμβέλαιου κατά 22,7%, σογιέλαιου κατά 19,8%, κρέατος πουλερικών κατά 16,1%, ψαριών και θαλασσινών κατά 3,3%, σόγιας κατά 2,3%, σιταριού κατά 1,6%.

Οι εισαγωγές τροφίμων και πρώτων υλών της Ρωσίας το 2022 αυξήθηκαν κατά 4,8%, στα 35,6 δις \$ ΗΠΑ έναντι 34 δις \$ ΗΠΑ ένα χρόνο πριν.

Αυξήσεις σημειώθηκαν στις εισαγωγές ακατέργαστης ζάχαρης κατά 21,9 φορές, χοιρινού κρέατος κατά 2,1 φορές, λάχανου κατά 1,9 φορές, καλαμποκιού κατά 1,7 φορές, ρυζιού κατά 23%, ηλιόσπορου κατά 22,4%, καρότων κατά 12,2%, σταφυλιών κατά 10,5%, προϊόντων κρέατος και κονσερβών κατά 11,5%, ωμού καπνού κατά 10,9%, κρασιών κατά 5,8%, κατεψυγμένου βοείου κρέατος κατά 5,7%.

Μειώσεις παρατηρήθηκαν στις εισαγωγές λευκής ζάχαρης μειώθηκαν κατά 30,4%, σόγιας κατά 1,9 φορές, φρέσκων και κατεψυγμένων ψαριών, φιλέτου ψαριού κατά 30,6%, κρέατος πουλερικών κατά 26,1%, προϊόντων καπνού κατά 22,1%, σπόρων κακάο κατά 22,7%, μήλων κατά 19,6%, τσαγιού κατά 19,2%, ζωοτροφών κατά 17%, ντοματών κατά 16%, φοινικέλαιου κατά 11,5%, βουτύρου κατά 7,8%, τυριών κατά 4,1%, εσπεριδοειδών κατά 1,6%, μπανανών κατά 1,7%.

Πηγή: <https://www.interfax.ru/business/890714>

✓ **Η Ρωσία αύξησε τις εξαγωγές μετάλλων το 2022**

Η Ρωσία, το 2022, αύξησε τις εξαγωγές νικελίου και προϊόντων του κατά 190% σε σύγκριση με το 2021, στα 5,8 δις \$ ΗΠΑ, όπως προκύπτει από τα στοιχεία της Ομοσπονδιακής Τελωνειακής Υπηρεσίας.

Οι εξαγωγές χαλκού και προϊόντων του αυξήθηκαν σε αξία κατά 16,7%, στα 7 δις \$ ΗΠΑ, αλουμινίου και προϊόντων από αυτόν κατά 7%, στα 9,2 δις \$ ΗΠΑ.

Παράλληλα, ενώ οι εξαγωγές σιδηρούχων μετάλλων από τη Ρωσική Ομοσπονδία μειώθηκαν κατά 15,2%, στα 24,5 δις \$ ΗΠΑ, οι εξαγωγές προϊόντων σιδηρούχων μετάλλων αυξήθηκαν κατά 8,8% στα 4,3 δις \$ ΗΠΑ.

Πηγή: <https://tass.ru/ekonomika/17248933>

✓ **Το γιουάν και το ρούβλι διενεργούν τις μισές εξαγωγές της Ρωσίας**

Σύμφωνα με την Τράπεζα της Ρωσίας, κατά τη διάρκεια του 2022, το μερίδιο του γιουάν στις πληρωμές για εξαγωγές αυξήθηκε κατά περισσότερο από 30 φορές και το μερίδιο του ρουβλίου

σχεδόν τριπλασιάστηκε. Τώρα το ρούβλι και τα φιλικά νομίσματα αντιπροσωπεύουν περισσότερο από το ήμισυ του όγκου των διακανονισμών εξαγωγών, το μερίδιό τους σε \$ και ευρώ είναι 48%.

Το μερίδιο του γιουάν στις πληρωμές για εξαγωγές αυξήθηκε από 0,5% σε 16%, και το μερίδιο του ρουβλίου από 12% σε 34%, όπως προκύπτει από την Ανασκόπηση Κινδύνων Χρηματοοικονομικών Αγορών της Τράπεζας της Ρωσίας. Άλλο 2% αντιστοιχεί σε άλλα νομίσματα φιλικών χωρών.

Τον Αύγουστο 2022, η Ρωσία έγινε η τρίτη χώρα στον κόσμο όσον αφορά στις υπεράκτιες (αυτές που πραγματοποιούνται εκτός Κίνας) πληρωμές σε γιουάν, ανέφερε στην έκθεσή του το Διεθνές Τραπεζικό Σύστημα Μεταφοράς Πληροφοριών και Πληρωμών (SWIFT). Η Ρωσία αντιπροσώπευε το 4,3% των συνολικών πληρωμών σε γιουάν εκτός Κίνας τον Αύγουστο. Ταυτόχρονα, μέχρι τον Απρίλιο του 2022, η Ρωσία δεν βρισκόταν καθόλου στην κατάταξη των χωρών με το μεγαλύτερο μερίδιο υπεράκτιων πληρωμών σε γιουάν.

Μέχρι το τέλος του 2022, το μερίδιο της Ρωσίας στις πληρωμές σε γιουάν εκτός Κίνας είχε μειωθεί. Μέχρι το τέλος Δεκεμβρίου, κατέλαβε μόνον την έκτη θέση, το μερίδιό της ήταν 1,89%. Όμως, τον Ιανουάριο του 2023, το μερίδιο της Ρωσίας στους υπεράκτιους διακανονισμούς γιουάν άρχισε να αυξάνεται ξανά προσεγγίζοντας το 2,57%, που αντιστοιχεί στην πέμπτη θέση της κατάταξης, η οποία καταρτίζεται από την πλατφόρμα SWIFT (δεν λαμβάνονται υπόψη πληρωμές που δεν περνούν μέσω της πλατφόρμας SWIFT, από την οποία έχουν αποσυνδεθεί πολλές από τις μεγαλύτερες ρωσικές τράπεζες).

Πηγή: <https://www.rbc.ru/finances/09/03/2023/6409deb29a7947280bbc1758?from=newsfeed>

#### ✓ **Ο εμπορικός κύκλος εργασιών μεταξύ της ΕΕ και της Ρωσίας το 2022 ήταν κοντά σε ρεκόρ**

Με βάση τα στοιχεία της Eurostat, οι *εισαγωγές αγαθών* της ΕΕ από τη Ρωσία αυξήθηκαν κατά 25%, το 2022 και έφθασαν τα 203,4 δις ευρώ, δηλαδή ελάχιστα λιγότερο από το ιστορικό μέγιστο του 2012 (203,6 δις ευρώ).

Την ίδια στιγμή, οι *εξαγωγές* από την ΕΕ προς τη Ρωσία μειώθηκαν κατά 38,1% έναντι του 2021, στο ύψος των 55,2 δις ευρώ, στο χαμηλότερο επίπεδο από το 2005.

Ωστόσο, μια τέτοια μείωση στις εισαγωγές αγαθών της Ρωσίας από την ΕΕ δεν την εμπόδισε να φτάσει στο υψηλότερο επίπεδο όγκου εμπορίου, από το 2014, στα 258,6 δις ευρώ.

Ως αποτέλεσμα, το *έλλειμμα εμπορικού ισοζυγίου της ΕΕ* με τη Ρωσία, στο τέλος του 2022, διαμορφώθηκε στο επίπεδο ρεκόρ των 148,2 δις ευρώ, το οποίο είναι διπλάσιο σε σχέση με το προηγούμενο έτος.

Πηγή: [https://ria.ru/20230307/tovarooborot-1856267717.html?utm\\_source=yxnews&utm\\_medium=desktop](https://ria.ru/20230307/tovarooborot-1856267717.html?utm_source=yxnews&utm_medium=desktop)

#### ✓ **Διαμετακόμιση προϊόντων μέσω Τουρκίας**

Στις αρχές Μαρτίου 2023, το η Υπηρεσία Τουρκικών Τελωνείων εμπόδισε τον εκτελωνισμό της διαμετακόμισης εμπορευμάτων, που υπόκεινται σε κυρώσεις, προς τη Ρωσία. Προβλήματα προέκυψαν κατά τη διαμετακόμιση εμπορευμάτων που υπόκεινται σε κυρώσεις που πηγαίνουν στη Ρωσία στο πλαίσιο των παράλληλων εισαγωγών.

Οι τουρκικές Αρχές δεν δημοσίευσαν επίσημες εντολές και διατάγματα, καθώς σε αυτή την περίπτωση θα έπρεπε να παραδεχτούν το γεγονός των παραδόσεων προϊόντων που έχουν επιβληθεί στις κυρώσεις στη Ρωσία.

Ορισμένοι ειδικοί συνδέουν τη διακοπή της διαμετακόμισης εμπορευμάτων, που υπόκεινται σε κυρώσεις, με την πρόσφατη επίσκεψη του υπουργού Εξωτερικών των ΗΠΑ Άντονι Μπλίνκεν στην Τουρκία. Σύμφωνα με τους Financial Times, η Τουρκία δέχεται πιέσεις και από τα Ηνωμένα Αραβικά Εμιράτα (ΗΑΕ), τα οποία έχουν γίνει ο κύριος προμηθευτής ηλεκτρονικών ειδών στη Ρωσία. Το 2022, τα ΗΑΕ αύξησαν τις εξαγωγές ηλεκτρονικών ειδών στη Ρωσία κατά 7 φορές, σε σχεδόν 300 εκατ. \$ ΗΠΑ.

Ο όγκος εμπορίου μεταξύ Ρωσίας και Τουρκίας διπλασιάστηκε από τον Ιανουάριο έως τον Σεπτέμβριο του 2022, προσεγγίζοντας τα 45 δις \$ ΗΠΑ (αποδόθηκε στην αύξηση των τιμών του φυσικού αερίου, το οποίο η χώρα αγοράζει από τη Μόσχα).

Στο τέλος του Φεβρουαρίου 2023, η Τουρκία επανέλαβε εν μέρει τη διαμετακόμιση εμπορευμάτων προς τη Ρωσία. Ωστόσο, τα προβλήματα παραμένουν, διότι το σχέδιο δεν λειτουργεί για προϊόντα από τις ΗΠΑ και τον Καναδά, με τελικό προορισμό τη Ρωσία. Επίσης, υπάρχουν δυσκολίες στη διαμετακόμιση εμπορευμάτων διπλής χρήσης. Αυτό μπορεί να είναι το πρώτο σημάδι της προθυμίας της Τουρκίας να εναρμονιστεί με την ΕΕ και να περιορίσει τη διαμετακόμιση αγαθών διπλής χρήσης, ακόμη και αν επιλυθούν άλλα προβλήματα. Το δέκατο πακέτο κυρώσεων της ΕΕ, στις 25 Φεβρουαρίου, απαγόρευσε τη διαμετακόμιση αγαθών και τεχνολογιών διπλής χρήσης μέσω της Ρωσίας, το οποίο στην ουσία καταργεί το καθεστώς της έμμεσης επανεξαγωγής.

Το 2022, η Τουρκία απετέλεσε το μεγαλύτερο διαμετακομιστικό κόμβο αγαθών, υπό κυρώσεις, με κατεύθυνση προς τη Ρωσική Ομοσπονδία, συμπεριλαμβανομένων εκείνων που αποτελούσαν μέρος των ρ/παράλληλων εισαγωγών, κλείνοντας τα κενά ανεφοδιασμού της ρ/αγοράς. Η μηνιαία διαμετακόμιση κυμάνθηκε μεταξύ 200-400 εκ. \$ ΗΠΑ και αφορούσε διαφόρων κατηγοριών προϊόντα, όπως ηλεκτρικές οικιακές συσκευές, τρόφιμα, ενδύματα, ανταλλακτικά, ηλεκτρονικά.

Όπως αναφέρουν παράγοντες της ρ/αγοράς, στην περίπτωση δυσκολιών από πλευράς Τουρκίας να ανταποκριθεί στο διαμετακομιστικό της ρόλο, οι διεθνείς χονδρεμπορικές αλυσίδες θα εντείνουν τις εμπορικές τους ροές μέσω χωρών που ακόμα δεν έχουν κλειστές τις διασυνοριακές τους πύλες (Κίνα, ΗΑΕ, Ιράν, χώρες Κ. Ασίας -κυρίως Αρμενία, Καζακστάν και Ουζμπεκιστάν-).

<https://www.kommersant.ru/doc/5864186>, [https://www.kommersant.ru/doc/5887577?from=glavnoe\\_5](https://www.kommersant.ru/doc/5887577?from=glavnoe_5)

#### ✓ **Νέο σύστημα διαμετακόμισης στα εμπορεύματα από το Καζακστάν**

Η Ρωσία ενδέχεται να χάσει περίπου το ένα τρίτο των παράλληλων εισαγωγών της μετά την απαγόρευση των εισαγωγών αγαθών που υπόκεινται σε κυρώσεις μέσω και του Καζακστάν. Δυσκολίες με τη μεταφορά εμπορευμάτων που υπόκεινται σε κυρώσεις μέσω του Καζακστάν ενδέχεται να προκύψουν από την 1<sup>η</sup> Απριλίου 2023. Νωρίτερα, οι Financial Times και το Eurasianet ανέφεραν ότι θα τεθεί σε λειτουργία ένα σύστημα στη χώρα που θα παρακολουθεί όλα τα αγαθά που περνούν τα σύνορα σε πραγματικό χρόνο. Το Υπουργείο Οικονομικών της χώρας εξήγησε ότι πρόκειται για υποχρεωτική εκτέλεση συνοδευτικών τιμολογίων εμπορευμάτων. Οι κανόνες θα ισχύουν για όλες τις συναλλαγές εντός της Ευρασιατικής Οικονομικής Ένωσης (EAEU).

Στις 24 Μαρτίου, το Eurasianet.org, επικαλούμενο κυβερνητική πηγή του Καζακστάν, ανέφερε ότι η χώρα, από την 1η Απριλίου, θα εγκαινιάσει ένα διαδικτυακό σύστημα για την παρακολούθηση των εμπορευμάτων που περνούν τα σύνορά της. Σύμφωνα με την πύλη, αυτό γίνεται «για να αποδειχθεί η συμμόρφωση με τις δυτικές κυρώσεις κατά της Ρωσίας, συμπεριλαμβανομένων εκείνων που αφορούν τις παράλληλες εισαγωγές».

Το 2022, οι εξαγωγές από το Καζακστάν στη Ρωσία αυξήθηκαν κατά 25% σε σύγκριση με το 2021 και έφτασε τα 8,8 δις \$ ΗΠΑ. Τον Νοέμβριο του 2022, η Ομοσπονδιακή Τελωνειακή Υπηρεσία (FCS) της Ρωσίας ανέφερε ότι σε 8 μήνες του περασμένου έτους, ο όγκος των εισαγωγών αυτοκινήτων από το Καζακστάν στη Ρωσία αυξήθηκε κατά 15 φορές και ανήλθε σε περισσότερες από 6.500 μονάδες. Αξιωματούχοι της χώρας, σε συνομιλία με ξένα ΜΜΕ, τόνισαν ότι το Καζακστάν δεν πρέπει να γίνει πλατφόρμα παράκαμψης των δυτικών κυρώσεων. Από την άλλη, δεν προτίθεται να επιβάλει περιορισμούς στη Μόσχα.

Πηγή: <https://www.kommersant.ru/doc/5899578>, <https://www.vedomosti.ru/business/articles/2023/03/24/968111-kazahstan-poluchil-mehanizm-ogranicheniya>

✓ **Η Ρωσία ανακατεύθυνε σχεδόν το ένα τέταρτο των εξαγωγών της σε φιλικές χώρες**

Οι εξαγωγές αγαθών από τη Ρωσία τον Ιανουάριο-Νοέμβριο του 2022 ανήλθαν σε 538 δις \$ ΗΠΑ, που είναι 23,4% παραπάνω σε αξία σε σύγκριση με την ίδια περίοδο του 2021, σύμφωνα με το Υπουργείο Οικονομικής Ανάπτυξης. Οι εισαγωγές, αντίθετα, μειώθηκαν κατά 12,7% στα 230 δις \$ ΗΠΑ.

Ως αποτέλεσμα, ο κύκλος εργασιών του εξωτερικού εμπορίου της Ρωσίας, σε έντεκα μήνες, ανήλθε σε 768 δις \$ ΗΠΑ, αυξημένος κατά σχεδόν 10% σε ετήσια βάση, αναδεικνύοντας το βαθμό αποτελεσματικότητας του αναπροσανατολισμού των ρ/εξαγωγών από τις μη φιλικές χώρες προς φιλικές.

Σύμφωνα με το Υπουργείο Οικονομίας, το μερίδιο των μη φιλικών οικονομιών στις εξαγωγές από τη Ρωσία, μέχρι το τέλος του 2022, μειώθηκε στο 35%, ενώ στις αρχές του έτους κατέλαβε το 58%. Κατά συνέπεια, το μερίδιο των ουδέτερων και φιλικών χωρών αυξήθηκε από 42% σε 65% και ανήλθε σε σχεδόν 350 δις \$ ΗΠΑ.

Η Ομοσπονδιακή Τελωνειακή Υπηρεσία (FCS) ανέφερε ότι σύμφωνα με τα αποτελέσματα του 2022, το μερίδιο των μη φιλικών χωρών στις εξαγωγές της Ρωσίας μειώθηκε κατά 10% και στις εισαγωγές κατά 25%, σε σύγκριση με το 2021. Νωρίτερα, η FCS ανέφερε ότι ποσοτικά, οι εισαγωγές από τη Ρωσία μειώθηκαν κατά 16%, και η δομή προϊόντων εξαγωγών-εισαγωγών, το 2022, δεν έχει υποστεί σημαντικές αλλαγές.

Πηγή: [https://www.rbc.ru/economics/10/02/2023/63e2411a9a794730042580a5?from=article\\_body](https://www.rbc.ru/economics/10/02/2023/63e2411a9a794730042580a5?from=article_body)

✓ **Πάνω από το 60% των ιαπωνικών εταιρειών έχουν αναστείλει τις εργασίες τους στη Ρωσία**

Κατά τη διάρκεια του 2022, το 60,6% των εταιρειών από την Ιαπωνία ανέστειλαν εν μέρει ή πλήρως τις εργασίες τους στη Ρωσία, προκύπτει από την έκθεση του Ιαπωνικού Οργανισμού Ανάπτυξης Εξωτερικού Εμπορίου (JETRO).

Την ίδια στιγμή, το 4% των εταιρειών αποφάσισε να εγκαταλείψει εντελώς τη ρ/αγορά. Το 35,4% συνεχίζουν να εργάζονται «όπως πριν» (168 ιαπωνικές εταιρείες).

Σύμφωνα με το JETRO, ο πιο συνηθισμένος λόγος, για τον οποίο οι εταιρείες αποφάσισαν να αναστείλουν τις δραστηριότητές τους στη Ρωσία ήταν «η αλλαγή πολιτικής έναντι της Ρωσίας από τα γραφεία αντιπροσωπειών τους στην Ευρώπη» (61,7%), ακολούθησε ο φόβος να υποστούν συνέπειες λόγω κακής φήμης από την εργασία τους στη Ρωσία (60%) και τα προβλήματα στην εφοδιαστική αλυσίδα (48,3%). *Το άθροισμα των ποσοστών δεν οδηγεί σε 100% λόγω του ότι το ερωτηματολόγιο είχε πολλές παραμέτρους, οι οποίες απαντήθηκαν.*

Μεταξύ των ιαπωνικών εταιρειών που έχουν λάβει την απόφαση να αναστείλουν τις εργασίες τους στη Ρωσία είναι η Toyota, η Nissan, η Bridgestone και η Uniqlo.

Πηγή: <https://www.vedomosti.ru/business/news/2023/02/22/964004-bolshe-60-yaponskih-kompanii-priostanovili-rabotu>

✓ **Ο εμπορικός κύκλος εργασιών μεταξύ της Ρωσίας και των ΗΑΕ αυξήθηκε κατά 68%**

Ο εμπορικός κύκλος εργασιών μεταξύ της Ρωσίας και των Ηνωμένων Αραβικών Εμιράτων αυξήθηκε κατά 68% το 2022 και έφτασε το ρεκόρ των 9 δις \$ ΗΠΑ.

Ο όγκος εξαγωγών από τη Ρωσία προς τα ΗΑΕ, το 2022, ανήλθε στα 8,5 δις \$ ΗΠΑ, σημειώνοντας αύξηση 71%. Παράλληλα, οι παραδόσεις από τα ΗΑΕ αυξήθηκαν κατά 6% στα 0,5 δις \$ ΗΠΑ, και τα ΗΑΕ διατήρησαν την πρώτη θέση μεταξύ των χωρών του αραβικού κόσμου όσον αφορά το εμπόριο με τη Ρωσία.

Ο όγκος εμπορίου, εντός της τελευταίας τριετίας, αυξήθηκε από 2,5 δις \$ ΗΠΑ σε 5 δις \$ ΗΠΑ. Αναπτύχθηκε σημαντικά και ο τουρισμός και στα ΗΑΕ άνοιξε το πρώτο ρωσικό σχολείο. Συνολικά, 4.000 ρωσικές εταιρείες δραστηριοποιούνται στη χώρα.

Πηγή: <https://www.vedomosti.ru/business/news/2023/02/20/963648-tovarooborot-mezhdu-rossiei-i-oe-viros>

✓ **Σε κυρώσεις από τα ΗΑΕ η ρωσική MTS Bank**

Τα Ηνωμένα Αραβικά Εμιράτα έχουν ανακαλέσει την άδεια του μοναδικού ρωσικού πιστωτικού οργανισμού στην επικράτεια τους της MTS Bank, η οποία έλαβε την άδεια λειτουργίας μόλις πριν από τρεις μήνες. Η Κεντρική Τράπεζα των ΗΑΕ ανακοίνωσε ότι λόγω κινδύνων κυρώσεων, η MTS Bank θα πρέπει να κλείσει εντός έξι μηνών.

Πηγή: <https://www.kommersant.ru/doc/5912622>

✓ **10<sup>η</sup> δέσμη κυρώσεων ΕΕ**

Στις 25.02.2023 η ΕΕ ενέκρινε την 10<sup>η</sup> δέσμη κυρώσεων. Προκειμένου να αυξηθεί η αποτελεσματικότητα των κυρώσεων της ΕΕ, αυτό το πακέτο περιέχει νέους καταλόγους κυρώσεων (φυσικών και νομικών προσώπων), καθώς και εμπορικές και οικονομικές κυρώσεις, συμπεριλαμβανομένων περαιτέρω απαγορεύσεων εξαγωγών αξίας άνω των 11 δις ευρώ, στερώντας τη ρωσική οικονομία από κρίσιμα τεχνολογικά και βιομηχανικά αγαθά. Επίσης, ενισχύει τα μέτρα επιβολής και κατά της καταστρατήγησης των κυρώσεων, συμπεριλαμβανομένης μιας νέας υποχρέωσης υποβολής εκθέσεων για τα περιουσιακά στοιχεία της Ρωσικής Κεντρικής Τράπεζας.

Πηγή: [https://ec.europa.eu/commission/presscorner/detail/en/ip\\_23\\_1185](https://ec.europa.eu/commission/presscorner/detail/en/ip_23_1185)

✓ **Οι εξαγωγές ρωσικών επίπλων μειώθηκαν σχεδόν κατά 40%**

Ο όγκος εξαγωγών των ρωσικών επίπλων μειώθηκε κατά 39% σε σύγκριση με την ίδια περίοδο πέρυσι, στα 29,5 δις ρούβλια. Συνολικά, οι κατασκευαστές έχασαν σχεδόν 18 δις ρούβλια, σύμφωνα με τον Σύνδεσμο Βιομηχανιών Επίπλων και Επεξεργασίας Ξύλου (AMDPR).

Το 2021, η Ρωσία εξήγαγε το 16% του συνολικού όγκου των επίπλων που παρήχθησαν. Το 2022, το ποσοστό αυτό μειώθηκε στο μισό. Ο κύριος λόγος ήταν το κλείσιμο των ευρωπαϊκών αγορών για τους Ρώσους κατασκευαστές λόγω των κυρώσεων. Ειδικότερα, η αποχώρηση της σουηδικής ΙΚΕΑ από τη Ρωσική Ομοσπονδία είχε αρνητικό αντίκτυπο στα στατιστικά στοιχεία των κερδών του κλάδου, από εξαγωγές: η εταιρεία εξήγαγε τα περισσότερα από τα εγχώρια προϊόντα της στο εξωτερικό.

Η AMDPR σημειώνει ότι οι Ρώσοι παραγωγοί προσπαθούν να επαναπροσανατολιστούν στις εγγύς αγορές του εξωτερικού, αλλά αυτό δεν επιτρέπει ακόμη την επιστροφή στους προηγούμενους όγκους εξαγωγών.

Σημαντική μείωση καταγράφεται και στις εισαγωγές επίπλων στη Ρωσική Ομοσπονδία, οι οποίες μειώθηκαν κατά 44%, σε ετήσια βάση, στα 103,4 δις ρούβλια. Η Λευκορωσία και η Κίνα προσπαθούν να καταλάβουν τη θέση των ευρωπαϊών κατασκευαστών που έχουν εγκαταλείψει τη χώρα, ωστόσο, σύμφωνα με τους ειδικούς, είναι απίθανο να μπορέσουν να καλύψουν το σύνολο της ρωσικής αγοράς.

Νωρίτερα αναφέρθηκε ότι οι έμποροι επίπλων αναμένουν πτώση της αγοράς κατά 10-20% λόγω της μείωσης της αγοραστικής δύναμης του πληθυσμού, η οποία ήδη επιφέρει μείωση της ζήτησης για ακίνητα.

Πηγή: <https://ko.ru/news/eksport-rossiyskoy-mebeli-upal-pochti-na-40/>

### **Ενέργεια-Περιβάλλον**

✓ **Μείωση κερδών της Gazprom από 2,7 τρις σε 747 δις ρούβλια**

Στο τέλος του 2022, τα καθαρά κέρδη της Gazprom με βάση τα ρωσικά Λογιστικά Πρότυπα (RAS) ανήλθαν σε 747,25 δις ρούβλια, όπως προκύπτει από την οικονομική έκθεση της εταιρείας. Το 2021, η Gazprom είχε δηλώσει πολλαπλάσια καθαρά κέρδη, ήτοι 2,69 τρις ρούβλια (μείωση περισσότερο από 3,6 φορές).



Τα έσοδα της εταιρείας ανήλθαν σε 7,98 τρις ρούβλια, δηλαδή 25% περισσότερα από το 2021. Τα μικτά κέρδη της εταιρείας μειώθηκαν κατά 12% στα 3,21 τρις ρούβλια, τα κέρδη προ φόρων σε 1,02 τρις ρούβλια έναντι 3,2 τρις ρουβλίων το 2021. Το κόστος πωλήσεων (δηλαδή τα έξοδα) αυξήθηκε κατά 4,77 τρις ρούβλια, το οποίο είναι 73,5% περισσότερο από το 2021.

Το Φεβρουάριο, το ρ/Υπουργείο Οικονομικών συνέταξε τροποποιήσεις στον Φορολογικό Κώδικα που αφαιρούσαν την Gazprom από τον αυξημένο φόρο εισοδήματος στις εξαγωγές υδροποιημένου φυσικού αερίου (LNG).

Σύμφωνα με πληροφορίες, το 2022 η παραγωγή φ.α. στη Ρωσία μειώθηκε κατά 11,8%, στα 672 δις κυβικά μέτρα. Η μείωση οφείλεται στη μείωση των ενεργειακών προμηθειών από την Gazprom προς την Ευρώπη σε ιστορικά χαμηλότερες ποσότητες. Το Δεκέμβριο του 2022, ο επικεφαλής της Gazprom, Alexei Miller, είχε αναφέρει ότι ο όγκος της παραγωγής φ.α. στην εταιρεία, μέχρι το τέλος του 2022, θα μειωνόταν σε 412,6 δις κυβικά μέτρα, εκ των οποίων τα 100,9 δις προορίζονταν για προμήθειες σε χώρες εκτός ΚΑΚ.

Πηγή: <https://www.kommersant.ru/doc/5875867>

#### ✓ **Η Ρωσία αύξησε τις εξαγωγές LNG στην Ευρώπη**

Το 2022, η Ρωσία προμήθευσε την Ευρώπη με περίπου 17 εκατ. τόνους υδροποιημένου φυσικού αερίου (LNG), που είναι περίπου 20% περισσότερο από το 2021, αναφέρει το Reuters, επικαλούμενο στοιχεία του οίκου Refinitiv.

Η Μόσχα αντιστάθμισε, εν μέρει, την απότομη πτώση των προμηθειών φ.α. από τον αγωγό. Στα τέλη Δεκεμβρίου, το Reuters έγραψε ότι οι προμήθειες φ.α. μέσω αγωγών είχαν πέσει «σε μετασοβιετικό χαμηλό» επειδή, στο πλαίσιο της ουκρανικής κρίσης, η Ευρώπη μείωσε την κατανάλωση. Επιπλέον, οι αγωγοί του Nord Stream είχαν καταστραφεί από εκρήξεις. Ο επικεφαλής της Gazprom, Alexei Miller, ανέφερε ότι το 2022, η εταιρεία προμήθευσε 100,9 δις κυβικά μέτρα φ.α. σε χώρες εκτός ΚΑΚ (το 2021 - 185,1 δις κυβικά μέτρα).

Ο συνολικός όγκος εξαγωγών LNG από τη Ρωσία, σύμφωνα με τη Refinitiv, αυξήθηκε κατά 8,6% πέρυσι, σε 33 εκατ. τόνους, εκ των οποίων, περισσότερο από το μισό, κατευθύνθηκε στην ευρωπαϊκή αγορά.

Ο μεγαλύτερος παραγωγός LNG της Ρωσίας NOVATEK παρείχε το μεγαλύτερο μέρος των προμηθειών, δηλαδή 20,8 εκατ. τόνους από το έργο Yamal LNG στην Αρκτική και 700 χιλ. τόνους από το έργο Cryogas-Vysotsk στη Βαλτική Θάλασσα. Το έργο Sakhalin-2 της Gazprom αύξησε τις εξαγωγές LNG κατά 11% το 2022, σε 11,2 εκατ. τόνους.

Το 2022, η Ευρωπαϊκή Ένωση έγινε ο μεγαλύτερος αγοραστής υ.φ.α. στον κόσμο, ξεπερνώντας την Κίνα, την Ιαπωνία και τη Νότια Κορέα, αυξάνοντας τις αγορές LNG κατά 58%, σε 101 εκατ. τόνους. Σε 11 μήνες του 2022 οι χώρες της ΕΕ αγόρασαν από τη Ρωσία 19,4 δις κυβικά μέτρα υ.φ.α.

Πηγή: <https://www.rbc.ru/business/01/02/2023/63d9b9589a7947b458d202ec?from=newsfeed>

#### ✓ **Παραμονή ιαπωνικών εταιρειών στη Σαχαλίνη**

Σύμφωνα με δημοσίευμα στη ρ/εφημερίδα RBC, ο Ιάπωνας Πρωθυπουργός κ. Fumio Kishida σε συνεδρίαση της Άνω Βουλής ανακοίνωσε ότι η χώρα θα συνεχίσει να συμμετέχει σε ενεργειακά έργα στη νήσο Σαχαλίνη, στη ρ/Απω Ανατολή. Την απόφασή του αυτή αιτιολόγησε στην αυξητική τάση, σύμφωνα με τις διεθνείς προβλέψεις, της ζήτησης υδροποιημένου φυσικού αερίου, καθιστώντας τα υπεράκτια έργα της Σαχαλίνης (Sakhalin 1 και 2) σημαντικά για την ενεργειακή ασφάλεια της χώρας.

Τον Ιούλιο 2022, ο Ιάπωνας Υπουργός Οικονομίας, Εμπορίου και Βιομηχανίας, σε συνέντευξη τύπου στην Ουάσινγκτον, είχε εκφράσει την πρόθεση διατήρησης μεριδίων στο ρ/έργο Sakhalin-2, για την παραγωγή υ.φ.α., κατόπιν διαπραγματεύσεων με την αμερικανική Κυβέρνηση. Το έργο

παράγει σχεδόν 10 εκ. τόνους υ.φ.α. ετησίως (4% του όγκου της παγκόσμιας παραγωγής), με το 60% να κατευθύνεται προς την Ιαπωνία.

Όσον αφορά στις ενεργειακές σχέσεις Ιαπωνίας - Ρωσίας, στους λοιπούς υδρογονάνθρακες, το Τόκυο ανακοίνωσε, από το β' εξάμηνο 2022, πρόθεση μείωσης των εισαγωγών άνθρακα κατά 60% και πετρελαίου κατά 90%.

<https://www.rbc.ru/rbcfreenews/64211dd19a7947370260c57c>

✓ **Οι εξαγωγές LPG από τη Ρωσία στην Λιθουανία το 2022 αυξήθηκαν κατά 8,5 φορές**

Από τον Ιανουάριο έως τον Δεκέμβριο του 2022, σε σύγκριση με την ίδια περίοδο του 2021, η Λιθουανία εισήγαγε 60,6 χιλ. τόνους συμπυκνωμένου αερίου πετρελαίου (liquefied petroleum gas – LPG) από τη Ρωσία, ή 8,5 φορές περισσότερο. Σε αξία, οι εισαγωγές αυξήθηκαν κατά 9,4 φορές ή κατά 37,2 εκατ. ευρώ.

Αυτές οι ποικιλίες πετρελαιοειδών χρησιμοποιούνται κυρίως για τον ανεφοδιασμό οχημάτων που κινούνται με φυσικό αέριο και για χρήση από νοικοκυριά.

Το συμπυκνωμένο αέριο πετρελαίου δεν περιλαμβάνεται στον κατάλογο κυρώσεων της Ευρωπαϊκής Ένωσης, ωστόσο, το Υπουργείο Οικονομίας της Λιθουανίας είναι κατά της αγοράς του στη Ρωσική Ομοσπονδία λόγω της γεωπολιτικής κατάστασης.

Πηγή: <https://tass.ru/ekonomika/16934929>

✓ **Η Ρωσία αύξησε τις εξαγωγές αργού πετρελαίου μέσω των λιμανιών του Ειρηνικού**

Σύμφωνα με το Bloomberg, την εβδομάδα που έληξε στις 24 Φεβρουαρίου, 34 δεξαμενόπλοια φόρτωσαν πάνω από 25 εκατ. βαρέλια ρωσικού πετρελαίου, και είναι αυξημένα κατά 250.000 από την προηγούμενη εβδομάδα και συνολικά το υψηλότερο των πέντε εβδομάδων. Τα 14 από αυτά τα δεξαμενόπλοια φόρτωσαν καύσιμα στα λιμάνια του Ειρηνικού: 10 - στο Kozmino (κοντά στο Nakhodka, στο Primorsky Territory), 3 - στο De-Kastri (Εδάφιο Khabarovsk), 1 - στο Prigorodny (στο Sakhalin στην περιοχή Korsakov). Τα υπόλοιπα 20 δεξαμενόπλοια φόρτωσαν πετρέλαιο σε Ust-Luga και Primorsk (περιοχή Λένινγκραντ), Murmansk και Novorossiysk. Το πρακτορείο υπολόγισε τα έσοδα από το πετρέλαιο που πωλήθηκε εκείνη την εβδομάδα σε 44 εκατ. \$ ΗΠΑ.

Το Bloomberg επισημαίνει, ότι αυτοί οι όγκοι εξαγωγών σε Ασιάτες καταναλωτές και σε άγνωστους προορισμούς αποτελούν ρεκόρ από τις αρχές του 2022. Οι ερευνητές σημειώνουν ότι το πετρέλαιο από τα ανατολικά λιμάνια είναι διαπραγματεύσιμο σε τιμές 40% υψηλότερες από ό,τι, για παράδειγμα, από τη Βαλτική.

Πηγή: <https://www.rbc.ru/economics/27/02/2023/63fcf6159a79479cae687476>

✓ **Το Καζακστάν άρχισε να προμηθεύει πετρέλαιο στη Γερμανία μέσω Ρωσίας**

Η Transneft άρχισε να προμηθεύει πετρέλαιο από το Καζακστάν σε διαμετακόμιση μέσω Πολωνίας στη Γερμανία. Η άντληση προς την κατεύθυνση του σημείου «Adamova Zastava» (στα σύνορα Λευκορωσίας και Πολωνίας) ξεκίνησε στις 27 Φεβρουαρίου. Με τη σειρά της, η KazTransOil (μέρος της KazMunayGas) ανέφερε ότι στις 25 Φεβρουαρίου «παρέδωσε 20.000 τόνους πετρελαίου Καζακστάν» στο σύστημα αγωγών πετρελαίου Transneft.

Το Δεκέμβριο του 2022, η εταιρεία KazMunayGas έστειλε αίτηση για την ετήσια μεταφορά 1,2 εκατ. τόνων πετρελαίου μέσω των πετρελαιοαγωγών της Transneft το 2023 για περαιτέρω παράδοση στη Γερμανία.

Πηγή: <https://www.rbc.ru/rbcfreenews/63fca7179a79477bf03e457a>

## Εξωτερικό Εμπόριο Ελλάδας-Ρωσίας έτους 2022

Σύμφωνα με τα προσωρινά στοιχεία της ΕΛΣΤΑΤ, το εξωτερικό εμπόριο, έτους 2022, διαμορφώθηκε ως εξής, σύμφωνα με τον κατωτέρω Πίνακα:

| Διμερές Εμπόριο Ελλάδας-Ρωσίας |                       |                       |  |
|--------------------------------|-----------------------|-----------------------|--|
|                                | 2021                  | 2022                  | Μεταβολή 2022/2021                         |
| Ελληνικές Εξαγωγές             | 206.616.640           | 156.440.252           | -24,28%                                    |
| Ελληνικές Εισαγωγές            | 4.297.503.130         | 9.330.175.616         | +117,11%                                   |
| <b>Όγκος Εμπορίου</b>          | <b>4.504.119.770</b>  | <b>9.486.615.868</b>  | <b>+110,62%</b>                            |
| <b>Εμπορικό Ισοζύγιο</b>       | <b>-4.090.886.490</b> | <b>-9.173.735.364</b> | <b>+124,25%</b><br>(διεύρυνση ελλείμματος) |
| Πηγή: ΕΛΣΤΑΤ (Προσ. Στοιχεία)  |                       | [Επεξ. Γρ.ΟΕΥ Μόσχας] | Ποσά: Ευρώ                                 |

Ο όγκος διμερούς εμπορίου 2022 ανήλθε σε €9,48 δις έναντι €4,5 δις του 2021 (+110,62%).

Το εμπορικό ισοζύγιο 2022 παρέμεινε έντονα ελλειμματικό, διαμορφούμενο σε €-9,17 δις έναντι €-4,09 δις του 2021 (διεύρυνση ελλείμματος +124,25%).

Α. Οι ελληνικές εξαγωγές 2022 ανήλθαν σε €156,44 εκ. έναντι €206,61 εκ. του 2021 (-24,28%).

Ανά 4ψήφιο κωδικό/συμμετοχή, αφορούσαν κατά κύριο λόγο: σύρματα και καλώδια (19,81%), καπνά ακατέργαστα (11,82%), μηχανές για την ανύψωση και φόρτωση (5,99%), γλυκά κουταλιού και μαρμελάδες (5,96%), λαχανικά παρασκευασμένα και διατηρημένα χωρίς ξίδι (4,97%).

| Κύριες Ελληνικές Εξαγωγές προς Ρωσία (2022) |         |  |              |                  |                    |                               |
|---|---------|--|--------------|------------------|--------------------|-------------------------------|
|   | Κωδικός | Περιγραφή  | Αξία<br>ευρώ | Ποσότητα<br>κιλά | Συμμετοχή<br>αξίας | Μεταβολή<br>2022/2021<br>αξία |
| 2022  | 8544'   | Σύρματα και καλώδια (ό. συμπ. τα ομοαξονικά καλώδια) | 30 985 278   | 5 158 513        | 19,81%             | +148.645,99%                  |
| 2022  | 2401'   | Καπνά ακατέργαστα ή που δεν έχουν βιομηχανοποιηθεί.  | 18 485 582   | 3 554 752        | 11,82%             | +31,45%                       |
| 2022  | 8428'   | Μηχανές και συσκευές για την ανύψωση, τη φόρτωση,    | 9 378 423    | 1 490 526        | 5,99%              | +20,50%                       |
| 2022  | 2007'   | Γλυκά κουταλιού, ζελέδες, μαρμελάδες, πολτοί και     | 9 316 064    | 6 034 092        | 5,96%              | +33,01%                       |
| 2022  | 2005'   | Λαχανικά παρασκευασμένα ή διατηρημένα χωρίς ξίδι, μη | 7 768 616    | 2 164 590        | 4,97%              | +0,31%                        |
| 2022  | 99SS'   | Λοιπά προϊόντα                                       | 7 090 778    | 826 672          | 4,53%              | +0,63%                        |
| 2022  | 1509'   | Ελαιόλαδο και τα κλάσματά του, που λαμβάνονται       | 6 314 850    | 1 135 819        | 4,04%              | +6,69%                        |
| 2022  | 3816'   | Τσιμέντα, κονιάματα, σκυροδέματα και παρόμοιες       | 5 066 074    | 12 410 200       | 3,24%              | -14,85%                       |
| 2022  | 7411'   | Σωλήνες από χαλκό                                    | 3 881 689    | 389 170          | 2,48%              | -71,37%                       |
| 2022  | 3921'   | Πλάκες, φύλλα, μεμβράνες, ταινίες και λουρίδες, από  | 3 091 429    | 604 563          | 1,98%              | -37,07%                       |
| 2022  | 3204'   | Χρωστικές ύλες συνθετικές οργανικές, έστω και        | 2 756 066    | 854 397          | 1,76%              | -49,79%                       |
| 2022  | 6802'   | Πέτρες κατάλληλες για λάξευση ή για την οικοδομική,  | 2 696 601    | 2 695 513        | 1,72%              | -23,04%                       |
| 2022  | 3208'   | Χρώματα επίχρσης και βερνίκια με βάση συνθετικά      | 2 518 739    | 612 401          | 1,61%              | -69,43%                       |
| 2022  | 8543'   | Μηχανές και συσκευές με δική τους λειτουργία,        | 2 000 000    | 44 255           | 1,28%              | 322.480,65%                   |
| 2022  | 3304'   | Προϊόντα ομορφιάς ή φτιασιδώματος (μακιγιάζ)         | 1 911 621    | 79 553           | 1,22%              | 28,90%                        |
| 2022  | 3004'   | Φάρμακα (εκτός από τα προϊόντα των κλάσεων 3002,     | 1 814 539    | 105 110          | 1,16%              | -10,17%                       |

|       |       |   |                    |                   |               |                |
|-------|-------|---|--------------------|-------------------|---------------|----------------|
| 2022  | 2616' | Μεταλλεύματα πολυτίμων μετάλλων και τα              | 1 733 656          | 2 894 800         | 1,11%         | -90,21%        |
| 2022  | 9019' | Συσκευές μηχανοθεραπείας. Συσκευές μάλaxης (μασάζ). | 1 575 775          | 78 462            | 1,01%         | +6,07%         |
| 2022  | 2008' | Καρποί και φρούτα και άλλα βρώσιμα μέρη φυτών,      | 1 392 418          | 967 524           | 0,89%         | -13,96%        |
| 2022  | 8507' | Ηλεκτρικοί συσσωρευτές, περιλαμβανομένων και των    | 1 336 622          | 474 285           | 0,85%         | -59,06%        |
| 2022  | 2710' | Λάδια από πετρέλαιο ή από ασφαλτούχα ορυκτά (εκτός  | 1 262 704          | 1 804 683         | 0,81%         | -75,09%        |
| 2022  | 3916' | Μονόκλωστα νήματα στα οποία η μεγαλύτερη διάσταση   | 1 181 516          | 284 959           | 0,76%         | 54,33%         |
| 2022  | 4302' | Γουνοδέρματα δευασμένα ή κατεργασμένα στα οποία     | 1 166 548          | 5 225             | 0,75%         | -5,21%         |
| 2022  | 3824' | Συνδετικά παρασκευασμένα για καλούπια ή πυρήνες     | 1 150 904          | 4 886 811         | 0,74%         | -65,21%        |
| 2022  | 3808' | Εντομοκτόνα, ποντικοφάρμακα, μυκητοκτόνα,           | 1 124 891          | 8 894             | 0,72%         | +1976,40%      |
| 2022  | 4303' | Ενδύματα, εξαρτήματα της ένδυσης και άλλα είδη από  | 1 074 311          | 1 359             | 0,69%         | -92,54%        |
| 2022  | 7404' | Απορρίμματα και θραύσματα από χαλκό (εκτός από      | 976 971            | 121 822           | 0,62%         | -82,67%        |
| ..... | ...   | .....   | .....              | .....             | .....         | .....          |
|       |       | <b>Σύνολα</b>                                       | <b>156 440 252</b> | <b>67 927 520</b> | <b>100,0%</b> | <b>-24,28%</b> |

Το 2022, οι επτά πρώτοι εξαγωγικοί κωδικοί κατέλαβαν σχεδόν το ήμισυ της συνολικής αξίας των ελληνικών εξαγωγών. 26 κωδικοί ήσαν αξίας ενός εκ. ευρώ και άνω.

Το 2021, το 50% της αξίας των εξαγωγών, το απάρτιζαν εννέα κωδικοί. 31 κωδικοί ήσαν αξίας ενός εκ. ευρώ και άνω.

Αξιοσημείωτες μεταβολές, ανά φθίνουσα σειρά, των ελληνικών εξαγωγών 2022/2021, ήσαν οι εξής:

- + 8544 Σύρματα-καλώδια (ελάχιστες οι εξαγωγές 2021) / €30,98 εκ.
- + 3808 Εντομοκτόνα, μυκητοκτόνα (+1.976,40%) / €1,12 εκ.
- + 8413 Αντλίες για υγρά (+341,11%) / €0,62 εκ.
- + 1806 Σοκολάτα και λοιπά παρασκευάσματα (+237,23%) / €0,54 εκ.
- + 2007 Γλυκά κουταλιού (+33,01%) / €9,31 εκ.
- + 2401 Καπνά ακατέργαστα (+31,45%) / €18,48 εκ.
- + 8428 Μηχανές για την ανύψωση, φόρτωση (+20,50%) / €9,37 εκ.
- + 1509 Ελαιόλαδο (+6,69%) / €6,31 εκ.
- + 6802 Πέτρες για λάξευση ή οικοδομική (-23,04%) / €2,69 εκ.
- + 7411 Σωλήνες από χαλκό (-71,37%) / €3,88 εκ.
- + 2204 Κρασιά από νωπά σταφύλια (-74,40%) / €0,34 εκ.
- + 2710 Λάδια από πετρέλαιο κατεργασμένα (-75,09%) / €1,26 εκ.
- + 2515 Μάρμαρα-τραβερτίνες (-89,70%) / €0,098 εκ.
- + 4303 Ενδύματα γούνας (-92,54%) / €1,07 εκ.

**B. Οι ελληνικές εισαγωγές 2022** ανήλθαν σε €9,33 δις έναντι €4,29 δις του 2021 (+117,11%).

Ανά 4ψήφιο κωδικό/συμμετοχή, οι εισαγωγές αφορούσαν κατά κύριο λόγο: λάδια από πετρέλαιο ή από ασφαλτούχα ορυκτά (44,66%), αέρια πετρελαίου και άλλους αέριους υδρογονάνθρακες (44,07%), αργίλιο σε ακατέργαστη μορφή (4,61%), λάδια ακατέργαστα, από πετρέλαιο ή από ασφαλτούχα ορυκτά (2,47%) και χαλκό καθαρισμένο και κράματα (1,3%).

| Κύριες Ελληνικές Εισαγωγές από Ρωσία (2022) |         |   |               |                  |                    |                               |
|---|---------|---|---------------|------------------|--------------------|-------------------------------|
|   | Κωδικός | Περιγραφή   | Αξία<br>ευρώ  | Ποσότητα<br>κιλά | Συμμετοχή<br>αξίας | Μεταβολή<br>2022/2021<br>αξία |
| 2022  | 2710'   | Λάδια από πετρέλαιο ή από ασφαλτούχα ορυκτά (εκτός από ακατέργαστα λάδια). Παρασκευάσματα | 4 166 402 310 | 5 602 393 396    | 44,66%             | +140,43%                      |

|      |       |  |                      |                      |               |                 |
|------|-------|--|----------------------|----------------------|---------------|-----------------|
| 2022 | 2711' | Αέρια πετρελαίου και άλλοι αέριοι υδρογονάνθρακες  | 4 111 749 702        | 2 460 343 136        | 44,07%        | +261,49%        |
| 2022 | 7601' | Αργίλιο σε ακατέργαστη μορφή                       | 430 209 466          | 140 617 970          | 4,61%         | +68,38%         |
| 2022 | 2709' | Λάδια ακατέργαστα, από πετρέλαιο ή από ασφαλτούχα  | 230 395 287          | 427 992 217          | 2,47%         | -69,50%         |
| 2022 | 7403' | Χαλκός καθαρισμένος και κράματα χαλκού, σε         | 120 956 437          | 14 469 260           | 1,30%         | +16,71%         |
| 2022 | 1001' | Σιτάρι και σμιγάδι                                 | 52 533 487           | 135 582 188          | 0,56%         | -13,60%         |
| 2022 | 7408' | Σύρματα από χαλκό (εκτός από υλικό συρραφής για    | 49 720 984           | 5 648 298            | 0,53%         | +24,82%         |
| 2022 | 3105' | Λιπάσματα ορυκτά ή χημικά που περιέχουν δύο ή τρία | 22 881 293           | 33 639 680           | 0,25%         | +5,87%          |
| 2022 | 1005' | Καλαμπόκι  | 20 493 080           | 71 367 413           | 0,22%         | -38,28%         |
| 2022 | 7605' | Σύρματα από αργίλιο (εκτός από κορδόνια, καλώδια,  | 14 477 993           | 4 652 745            | 0,16%         | +128,66%        |
| 2022 | 1404' | Φυτικά προϊόντα π.δ.κ.α.                           | 9 591 367            | 67 582 025           | 0,10%         | +202,71%        |
| 2022 | 2309' | Παρασκευάσματα των τύπων που χρησιμοποιούνται για  | 8 090 807            | 29 488 620           | 0,09%         | 14.158,18%      |
| 2022 | 4412' | Ξυλεία σε φύλλα πολυστρωτα αντικολλητά (κόντρα-    | 7 285 880            | 6 661 227            | 0,08%         | -36,63%         |
| 2022 | 2701' | Λιθάνθρακες, Πλίνθοι, σφαίρες και παρόμοια στερεά  | 6 963 404            | 35 678 899           | 0,07%         | -70,88%         |
| 2022 | 2306' | Πίτες και άλλα στερεά υπολείμματα, έστω και        | 5 011 988            | 25 579 015           | 0,05%         | +0,44%          |
| 2022 | 3102' | Λιπάσματα ορυκτά ή χημικά αζωτούχα                 | 4 844 499            | 7 519 200            | 0,05%         | -13,25%         |
| .... | ..... | .....  | .....                | .....                | .....         | .....           |
|      |       | <b>Σύνολα</b>                                      | <b>9 330 175 616</b> | <b>9 147 421 705</b> | <b>100,0%</b> | <b>+117,11%</b> |

Το 2022, οι δύο πρώτοι εισαγωγικοί κωδικοί (ενεργειακοί/λάδια κατεργασμένα και αέριοι υδρογονάνθρακες) κατέλαβαν το 88,7% της συνολικής αξίας των ελληνικών εισαγωγών.

Το 2021, οι ανωτέρω δύο πρώτοι κωδικοί είχαν καταλάβει το 66,7% της συνολικής αξίας των ελληνικών εισαγωγών.

Αξιοσημείωτες μεταβολές, ανά φθίνουσα σειρά, των ελληνικών εισαγωγών 2022/2021, ήταν οι εξής:

- + 7602 Απορρίμματα-θραύσματα αργιλίου (+3.398,06%) / €4,54 εκ.
- + 2711 Αέριοι υδρογονάνθρακες (+261,49%) / €4.111,75 εκ.
- + 2710 Λάδια από πετρέλαιο (+140,43%) / €4.166,40 εκ.
- + 7601 Αργίλιο σε ακατέργαστη μορφή (+68,38%) / €430,21 εκ.
- + 3105 Λιπάσματα ορυκτά ή χημικά λιπαντικών στοιχείων (+5,87%) / €22,88 εκ.
- + 3102 Λιπάσματα ορυκτά ή χημικά αζωτούχα (-13,25%) / €4,84 εκ.
- + 1001 Σιτάρι και σμιγάδι (-13,60%) / €52,53 εκ.
- + 1005 Καλαμπόκι (-38,28%) / €20,49 εκ.
- + 2709 Λάδια ακατέργαστα από πετρέλαιο (-69,50%) / €230,39 εκ.

Ειδικά για τα ρ/ενεργειακά προϊόντα, οι αέριοι υδρογονάνθρακες και τα κατεργασμένα λάδια διεδραμάτισαν καθοριστικό ρόλο στην αύξηση της αξίας των ελληνικών εισαγωγών 2022 έναντι του 2021.

Οι αυξήσεις ανά αξία και ποσότητα 2022/2021 διαμορφώθηκαν ως εξής:

- 2711 Αέριοι υδρογονάνθρακες (αξία +261,49% / ποσότητα +5,71%),
- 2710 Κατεργασμένα λάδια (αξία +140,43% / ποσότητα +48,35%),
- 2709 Ακατέργαστα λάδια (αξία -69,50% / ποσότητα -75,62%).

Στο ρωσικό ακάθαρτο πετρέλαιο (συμβολή κατά 2,47% στις ε/εισαγωγές) είναι εμφανής η απεξάρτηση της χώρας μας.

Στο φ.α. (συμβολή κατά 44,07% στις ε/εισαγωγές), η ποσότητα αυξήθηκε, το 2022, οριακά. Λόγω της υπερβάλλουσας αύξησης της διεθνούς τιμής, η αξία εισαγωγών αυξήθηκε κατά 3,5 φορές.

Στα κατεργασμένα λάδια (συνέβαλαν κατά 44,66% στις ε/εισαγωγές), υπήρξε σχετική αναλογική σχέση στη μεταβολή αξίας και ποσότητας.

• **Διεθνείς εκθέσεις στη Ρωσία κατά το προσεχές τρίμηνο**

- **MPIRES**– Moscow's Premier International Real Estate Show  
Ημερομηνία: 31 Μαρτίου – 1 Απριλίου 2023  
Τόπος: Exprocenter, Μόσχα  
Web-site: <https://mpires.ru/en/>
- **TRANS RUSSIA** – 27<sup>th</sup> International Exhibition for Transport and Logistic Services, Warehouse Equipment and Technologies  
Ημερομηνία: 17 – 19 Απριλίου 2023  
Τόπος: Crocus Expo, Μόσχα  
Web-site: <https://transrussia.ru/en/>
- **LESHOW MOSCOW** – 26th International WINTER FASHION Trade Show  
Ημερομηνία: 6 – 8 Ιουνίου 2023  
Τόπος: Exprocenter, Μόσχα  
Web-site: <https://en.leshow.ru/>
- **ECOM Expo** – E-commerce Technology Exhibition  
Ημερομηνία: 7 – 8 Ιουνίου 2023  
Τόπος: Exprocenter, Μόσχα  
Web-site: <https://expo.oborot.ru/>
- **METALLOBRABOTKA** – 23<sup>rd</sup> International Specialized Exhibition for Equipment, Instruments and Tools for the Metalworking Industry  
Ημερομηνία: 22 – 26 Μαΐου 2023  
Τόπος: Exprocenter, Μόσχα  
Web-site: <https://www.metobr-expo.ru/en/>

**ΠΡΕΣΒΕΙΑ ΤΗΣ ΕΛΛΑΔΑΣ ΣΤΗ ΜΟΣΧΑ - ΓΡΑΦΕΙΟ ΟΕΥ**

1. Σε περίπτωση αναδημοσίευσης, παρακαλείστε όπως αναφέρεται η πηγή.
2. Εφ' όσον δεν επιθυμείτε πλέον να λαμβάνετε τα Ενημερωτικά Δελτία του Γραφείου ΟΕΥ-Μόσχας, παρακαλείστε όπως αποστείλετε σχετικό μήνυμα στο ηλεκτρονικό ταχυδρομείο μας ([ecocom-moscow@mfa.gr](mailto:ecocom-moscow@mfa.gr)).
3. Τα δεδομένα προσωπικού χαρακτήρα που συλλέγονται από το Υπουργείο Εξωτερικών, παρέχονται από τα υποκείμενα αυτών εκουσίως και χρησιμοποιούνται αποκλειστικά για παροχή ενημέρωσης τους ή για στατιστικούς σκοπούς. Η διαχείριση και προστασία των προσωπικών δεδομένων υπόκειται στα οριζόμενα στο εθνικό, κοινοτικό και διεθνές δίκαιο σχετικά με την προστασία του ατόμου από την επεξεργασία δεδομένων προσωπικού χαρακτήρα, όπως εκάστοτε ισχύει (Για περισσότερες πληροφορίες σχετικά με την προστασία δεδομένων προσωπικού χαρακτήρα από το Υπουργείο Εξωτερικών: βλ. <http://www.agora.mfa.gr/prostasia-prosopikon-dedomenon>).
4. Οι πληροφορίες που περιλαμβάνονται στο παρόν Ενημερωτικό Δελτίο προέρχονται τόσο από επίσημες πηγές (Κρατική Στατιστική Υπηρεσία, Κεντρική Τράπεζα, ιστοσελίδες Υπουργείων και δημοσίων φορέων κ.α.), όσο και από ειδήσεις σε έντυπα και άλλα μέσα μαζικής ενημέρωσης, καθώς και την οικεία Αντιπροσωπεία ΕΕ. Το Γραφείο ΟΕΥ Μόσχας τηρεί επιφύλαξη ως προς τις ειδησεογραφικές πηγές για τις οποίες δεν εγγυάται την ακρίβειά τους.